



SEANCE DU CONSEIL MUNICIPAL DU 14 MAI 2024

DELIBERATION N° 21/2024

Approuvant le Compte administratif ainsi que le Compte de gestion arrêtés en concordance au titre de l'exercice 2023 du Budget annexe de l'Eau

Date de convocation :

7 mai 2024

Date d’Affichage :

7 mai 2024

Date de séance :

14 mai 2024

NOMBRE DE CONSEILLERS

EN EXERCICE : 35
 PRESENTS : 19
 PROCURATIONS : .. 06
 VOTANTS : 25
 POUR : 25
 CONTRE : 00
 ABSTENTION : 00

Le mardi 14 mai 2024 à 9h, le Conseil Municipal, légalement convoqué, s’est réuni dans la salle du Conseil Municipal de la mairie en séance publique sous la présidence de Monsieur le Premier Adjoint, Robert MAKER, et ce conformément aux articles L 2121-10 et L 2121-14 du Code Général des Collectivités Territoriales applicable aux communes de Polynésie Française.

Étaient présents :

Nom – Prénom	Prés.	Abs.	Procuration
TEMARU Oscar		X	
MAKER Robert	X		
TEMARU Tetuahau	X		
LAURENT Victoire	X		
VANAA Emma			O. TOKORAGI
CERAN-JERUSALEM Y André			V. LAURENT
TERIITEHAU Roberto	X		
NIVA Pauline	X		
TEAUNA ép POIA Clarisse	X		
CHIN FOO Rosina	X		
MAI Gérard	X		
HATETE ép TAHARAGI Linda		X	
APUARI I Léon	X		
LO Tai Chan	X		
TEFAATAU-FIRUU ép MATI Juliana	X		
AUBRY Joseph	X		
TEURU ép MAI Bélinda	X		
TAUMIHAU ép RICHMOND Roti	X		
SALOMON Ariena	X		
SANFORD Vetea		X	
TOKORAGI Ole	X		
PURENI Tunui			T. TEMARU
MAMATUI ép GRAND-PITTMAN Tekakwitha		X	
PEDRON Michel	X		
ATEO Porea	X		
RICHMOND Maruia		X	
PATU Kalina	X		
KAIMUKO Tehaatokoau			A. SALOMON
VAHINE Théodora			R. TERIITEHAU
CROLAS ép SACHET Isabelle		X	
FAATAU Luc		X	
BOUISSOU Jean-Christophe		X	
TUPANA Moihara		X	
TARAHU-ATUAHIVA Teura		X	
TEUIRA Jean-Paul			J. AUBRY



Les conseillers présents représentant la majorité des membres en exercice, qui sont au nombre de 19, il a été procédé conformément à l'article L 2121-15 du Code Général des Collectivités Territoriales applicable aux communes de Polynésie Française, à la nomination d'un secrétaire de séance pris dans le sein du Conseil Municipal, Tetuahau TEMARU ayant obtenu la majorité des suffrages a été désigné pour remplir cette fonction qu'il a acceptée.

Madame Rosina CHIN FOO a ensuite exposé à l'assemblée que :

BUDGET ANNEXE EAU 2024

Les recettes totales du SPIC Eau se sont élevées à 777 MF contre 957 MF en 2022, soit 25 786 FCFP par habitant et 179 MF ou 19 % de moins qu'en 2022, réparties de la manière suivante :

- Fonctionnement : 640 MF, soit 146 MF et 19 % de moins qu'en 2022, don 429 MF de subvention d'équilibre (552 MF en 2022)
- Investissement : 137 MF, soit 34 MF et 20 % de moins qu'en 2022.

Les dépenses se sont élevées à 777 MF contre 957 MF en 2022, soit 25 774 FCFP par habitant et -180 MF ou 19 % de moins qu'en 2022, selon la répartition suivante :

- Fonctionnement : 640 MF, soit 146 MF et 19 % de moins qu'en 2022
- Investissement : 137 MF, soit 34 MF et 20 % de moins qu'en 2022.

La gestion financière du Maire, en sa qualité d'ordonnateur du SPIC Eau, se clôture en 2023 par un résultat positif de 355 600 FCFP en fonctionnement, résultat qui devrait être déficitaire de 429 MF couverte par une subvention d'équilibre du budget principal au profit des dépenses de fonctionnement. Le résultat cumulé passe ainsi à 355 600 FCFP au 31/12/2023. Ce résultat fera l'objet d'une affectation en investissement du budget Eau 2024 compte tenu du besoin de financement du SPIC.

	2022	2023	Ecart	
			Montant	%
Recettes	956 627 564	777 324 613	-179 302 951	-19%
<i>Dont subvention d'équilibre</i>	<i>551 923 794</i>	<i>428 600 330</i>	<i>-123 323 464</i>	<i>-22%</i>
Dépenses	956 627 564	776 969 013	-179 658 551	-19%
Résultat	0	355 600	355 600	-
Résultat Cumulé	0	355 600	355 600	-

SECTION DE FONCTIONNEMENT

A – Opérations réelles

Les recettes et les dépenses réelles de fonctionnement (hors résultat antérieur reporté et opérations d'ordre) représentent respectivement 640 MF (90 % de réalisation) et 612 MF (90 % de réalisation). Il en résulte donc un excédent de 28 MF (640 - 612) pour l'exercice 2023.

	2022	2023	Ecart	
			Montant	%
RRF	786 018 615	640 382 249	-145 636 366	-19%
DRF	758 528 018	612 392 137	-146 135 881	-19%
Epargne brute	27 490 597	27 990 112	499 515	2%
Dépenses de Personnel	107 634 740	112 172 350	4 537 610	4%

Les opérations réelles sont réparties en opérations de gestion, financières et exceptionnelles.

Opérations de gestion

Recettes

Les recettes de gestion se sont élevées à 211,7 MF, soit 33 % des recettes réelles de fonctionnement et 22 MF de moins par rapport à 2022, comme détaillées ci-après :

Chapitres	2022	2023	Ecart	
			Montant	%
Produits des services (70)	232 722 437	210 926 458	-21 795 979	-9%
Atténuation de charges (013)	184 384	429 011	244 627	133%
Dotations et participations (74)	1 188 000	426 450	-761 550	-64%
TOTAL	234 094 821	211 781 919	-22 312 902	-10%

Chapitre 70 – Produits des services et du domaine

Les produits des services se sont élevés à 211 MF, soit 22 MF et 9 % de moins par rapport à 2022, selon l'ordre d'importance suivant :

Natures	2022	2023	Ecart	
			Montant	%
Redevances d'eau	231 472 304	210 375 699	-21 096 605	-9%
Travaux	1 250 133	498 759	-751 374	-60%
Repas MOP	0	52 000	52 000	-
TOTAL	232 722 437	210 926 458	-21 795 979	-9%

Les redevances d'eau diminuent de 21 MF en raison d'une baisse des consommations d'eau facturées par rapport à 2022, soit -70 877 m3 (2023 : 2 102 151 m3 - 2022 : 2 173 028 m3).

Le poste « Travaux » s'élève à 498 759 FCFP et correspond aux travaux de branchement d'eau et de réparation sur le réseau communal.

Au 31 décembre 2023, le montant cumulé des impayés depuis la mise en place du budget annexe (2011) s'élève à 468 MF (contre 424 MF en 2022), soit 44 MF et 10 % de plus par rapport à 2022. Le total des impayés (de 2009 à 2023) s'élève à 734 MF contre 731 MF en 2022, soit 4 MF et 0,49 % de plus qu'en 2022.

Chapitre 013 – Atténuation de charges

Il s'agit des remboursements des indemnités journalières par la CPS pour 429 011 FCFP en 2023.

Chapitre 74 – Dotations et participations

En 2023, le SPIC Eau a encaissé le solde de la dotation territoriale pour l'investissement des communes (DTIC) de 426 450 FCFP au profit du projet « Plan de communication sur le service de l'eau ».

Dépenses

Elles sont classées par chapitre selon l'ordre d'importance suivant :

Chapitres	2022	2023	Ecart	
			Montant	%
Charges générales (011)	284 103 393	340 699 391	56 595 998	20%
Charges de personnel (012)	107 634 740	112 172 350	4 537 610	4%
Autres charges de gestion Courante (65)	54 176 000	59 594 040	5 418 040	10%
TOTAL	445 914 133	512 465 781	66 551 648	15%

Chapitre 011 – Charges à caractère général

Les dépenses contenues dans ce chapitre s'élèvent à 341 MF, soit +57 MF par rapport à 2022 et sont classées par ordre d'importance :

- Les achats, pour un montant total de 277 MF, soit 47 MF et 21 % de plus par rapport à 2022 avec notamment les postes suivants :

Natures	2022	2023	Ecart	
			Montant	%
Electricité	207 551 987	253 482 188	45 930 201	22%
Carburants	2 641 194	3 593 257	952 063	36%
Fournitures d'entretien et de petits équipmts	17 135 995	18 307 076	1 171 081	7%
Vêtements de travail	1 382 370	820 245	-562 125	-41%
Fournitures de voirie	808 539	613 729	-194 810	-24%
Fournitures administratives	77 134	178 596	101 462	132%
Produits de traitement	124 018	0	-124 018	-100%
Autres fournitures non stockées	34 704	0	-34 704	-100%
TOTAL	229 755 941	276 995 091	47 239 150	21%

Les frais d'électricité s'élèvent à 253 MF (207 MF en 2022) correspondent aux 5 stations de forage au titre des périodes de décembre 2022 à novembre 2023 et, augmentent de 46 MF en raison, d'une part, de la hausse des tarifs de EDT (+6,5% du prix moyen de vente depuis octobre 2022), et d'autre part, du fonctionnement constant de nos forages malgré l'apport d'eau du Syndicat Te Oropa'a de 48% en 2023.

Les fournitures d'entretien et de petits équipements (+1,2 MF), principalement au titre des accessoires hydrauliques compte tenu de la notification du marché COPE en décembre 2022, de même, les frais de carburant haussent de 952 063 FCFP suite à l'acquisition de matériel roulant en 2022 (1 tractopelle, 2 véhicules 4x4) et de la hausse de prix à la pompe (+40 CFP le litre du gazole et sans plomb), les fournitures administratives (+101 462 FCFP) pour les besoins de fonctionnement du SPIC. A l'inverse, les vêtements de travail diminuent de 562 125 FCFP en fonction des effectifs du SPIC, de même, les fournitures de voirie (-194 810 FCFP) pour la réfection de chaussée après réparation de casses hydrauliques.

- Les services extérieurs s'élèvent à 58 MF en 2023, soit 10 MF de plus qu'en 2022, et concernent notamment les postes suivants :

Natures	2022	2023	Ecart	
			Montant	%
Entretiens et réparations ⁽¹⁾	40 281 551	38 425 211	-1 856 340	-5%
Contrats de prestations de services	142 380	10 619 148	10 476 768	7358%
Maintenance	2 873 745	5 649 407	2 775 662	97%
Primes d'assurances	870 452	1 128 797	258 345	30%
Locations mobilières	2 848 881	915 460	-1 933 421	-68%
Autres frais divers	268 095	573 742	305 647	114%
Versements à des organismes de formation	273 060	518 400	245 340	90%
TOTAL	47 558 164	57 830 165	10 272 001	22%

(1) des terrains, bâtiments, routes, véhicules et matériels divers

Les contrats de prestations de services (+10,5 MF) s'expliquent par la sous-traitance des interventions ponctuelles sur le réseau d'eau pour casse ou prévention de fuites.

La maintenance (+2,8 MF) concerne les marchés des 48 membranes d'ultrafiltration de la station de pompage Teapiri (1,3 MF), du serveur de supervision de l'eau (478 100 FCFP), du progiciel du SPIC Eau (3,3 MF), du logiciel de facturation de l'eau au volume et au forfait « Omega » (551 105 FCFP).

Les autres frais divers (+305 647 FCFP) sont dédiés aux prestations de certification AFNOR « ISO 9001 et ASPL » (508 477 FCFP) et le règlement d'une franchise à la suite du sinistre sur matériel roulant (65 265 FCFP), de même, les primes d'assurance (+258 345 FCFP) compte tenu de nouveaux véhicules et d'un sinistre survenu en 2021 et, le remboursement de la formation hors CGF « Encadrant et conducteur de chantier du management de la qualité ISO 9001 » (518 400 FCFP) suite à l'annulation de celle-ci.

A contrario, les locations mobilières diminuent de 2 MF et, correspondent au recours d'une tractopelle et d'une minipelle au profit des réparations de casses et fuites d'eau ainsi que la location annuelle d'acétylène, de même, les entretiens et réparations (-1,8 MF) notamment au niveau de l'entretien des routes suite aux casses ou fuites d'eau.

- Les autres services extérieurs, d'un montant de 6 MF, soit 912 153 FCFP et 13% de moins qu'en 2022, correspondent aux frais de télécommunications (5,1 MF), de catalogues et imprimés (511 890 FCFP) notamment pour les factures et d'enveloppes des redevances d'eau, aux frais de nettoyage des locaux (235 142 FCFP), aux annonces et insertions (30 028 FCFP) au titre de la publication au JOPF des fournitures de plomberie.

Chapitre 012 – Charges de personnel et frais assimilés :

Représentant 18 % des dépenses totales de fonctionnement (contre 14 % en 2022), ce chapitre regroupe les dépenses suivantes :

Natures	2022	2023	Ecart	
			Montant	%
Rémunération du personnel permanent	67 678 302	71 398 534	3 720 232	5%
Cotisations sociales	22 002 246	23 162 629	1 160 383	5%
Personnel affecté par le budget général	10 841 502	11 157 607	316 105	3%
Rémunération du personnel non titulaire	5 252 107	6 003 180	751 073	14%
Autre Personnel extérieur : MOP	0	270 400	270 400	-
Frais de médecine du travail et pharmacie	162 172	180 000	17 828	11%
Cotisations CGF	1 698 411	0	-1 698 411	-100%
TOTAL	107 634 740	112 172 350	4 537 610	4%

Les rémunérations du personnel permanent (+3,7 MF), les cotisations CPS (+1,2 MF) et la rémunération des non titulaires (+751 073 FCFP) s'expliquent notamment par la hausse du point d'indice, du SMIG, des taux de cotisation et des avancements.

Le personnel affecté par le budget général est facturé à hauteur de 11 MF en fonction du nombre d'abonnés (FTR), du budget (DAF et FEC) et du personnel (DRH et DENV).

La main d'œuvre pénale (MOP) s'élève à 270 400 FCFP en 2023 et comprend 1 effectif.

Au titre des cotisations du CGF, aucune opération n'a été comptabilisée en 2023 compte tenu de l'absence de mandatement d'office par le Haut-commissariat. La dernière période mandatée par la commune est le mois de mai 2022 et le montant des impayés s'élève à 2 892 612 FCFP pour les périodes de juin 2022 à décembre 2023.

Le taux de couverture des charges de personnel par les recettes réelles de fonctionnement (Personnel / RRF) s'élève à 17% (53% hors subvention d'équilibre) contre 14% en 2022, et le coefficient de rigidité structurelle des dépenses (Personnel + annuité de la dette / RRF) à 17% (53% hors subvention d'équilibre) contre 15% en 2022.

Chapitre 65 – Autres charges de gestion courante

En 2023, aucune opération n'a été réalisée en recettes.

En dépenses, il s'agit de la contribution au Syndicat Te Oropaa pour 59,6 MF en 2023 (54,2 MF en 2022), soit +5,4 MF par rapport à 2022, selon le volume d'eau en provenance de la Punaruu (4 578 468 m³ et 48,04% contre 4 174 746 m³ et 44,8% en 2022, soit 403 722 m³ de plus pour la période facturée du 1^{er} novembre 2022 au 31 octobre 2023 et 4,3 MF de participation aux investissements.

Opérations financières

Au titre des produits et des charges financiers, aucune opération n'a été réalisée en 2023.

Opérations exceptionnelles

Les produits exceptionnels s'élèvent à 428,6 MF en 2023, soit 123 MF et 22 % de moins qu'en 2022 et concerne principalement la subvention d'équilibre, et s'expliquent notamment par une provision constituée en 2023 de créances douteuses de l'exercice 2018 pour 78 MF (-224 MF par rapport à 2022).

Les charges exceptionnelles pour 21,5 MF, soit 12 MF de plus par rapport à 2022 correspondent aux annulations de titres sur redevances d'eau au motif de titres de recettes émis en doublon ou erreur d'imposition, de fuites d'eau au compteur ou branchement retiré.

Dotations aux provisions

Au titre des recettes, aucune opération n'a été réalisée en 2023.

En dépenses, la commune a constitué une provision de 78,4 MF au titre de créances douteuses pour l'exercice 2018 compte tenu de l'obligation règlementaire en matière de prescription des recettes qui est de 4 ans depuis 2008.

B – Opérations d'ordre

En recettes, aucune opération n'a été réalisée en 2023.

En dépenses, des dotations aux amortissements sont comptabilisées pour 27,6 MF et tiennent compte tenu des biens immobilisés (frais d'études, achats, travaux) enregistrés dans le patrimoine communal jusqu'au 31/12/2022.

SECTION D'INVESTISSEMENT

A – Opérations réelles

Recettes

Autofinancement : en 2023, le SPIC Eau a eu recours à une subvention d'équipement de 202 071 FCFP prélevée sur le Budget principal pour le financement de ses projets d'investissement.

Dettes : aucun nouvel emprunt réalisé en 2023.

Dotations et subventions

Les dotations et subventions d'investissement s'élèvent à 109,1 MF et sont réparties comme suit :

- DETR (33,8 MF) : l'acquisition de 9 électropompes, de 1 000 compteurs à télérelève » et la fourniture et pose de 420 mètres de fonte de Tarahu au réservoir Socredo,
- FIP (6,6 MF) : l'acquisition de 9 électropompes,
- CDTPF – Contrat de Transformation pour la Polynésie française (68,7 MF) : la fourniture et pose de 5 400 compteurs à auto relève.

Dépenses

Les crédits ouverts au budget étaient de 446,5 MF. Ils ont été réalisés à hauteur de 137 MF, soit un taux d'exécution de 31% contre 53% en 2022, et 34 MF de moins par rapport à 2022, principalement des dépenses d'équipement, et s'explique notamment par des opérations inscrites en 2023 ayant un faible taux de réalisation ou non encore commencées telles que détaillées ci-après :

Projets d'investissement (en MF)	Budget voté	Réalisé	En cours	Non démarré	Report 2024
Opérations d'équipement :	337	130	106	101	106
OP Fourni. et pose 5 400 compteurs à auto relève	230	86	70	74	70
OP ETU réalisation phase 1 du SDAEP 2	89	41	36	12	36
OP ETU de renforcement production d'eau à Puurai	11	0	0	11	0
OP ETU de couverture de défense d'incendie	5	0	0	5	0
OP ETU renforcement production d'eau à Pamatai	3	3	0	0	0
Immobilisations incorporelles :	3	3	0	1	0
. Frais d'études	0,5	0	0	0,5	0
. Logiciel : application mobile	3	3	0	0	0
Immobilisations corporelles :	90	4	70	17	70
. Réseaux d'adduction d'eau	70	0	70	0	70
. Matériel de transport	13	0	0	13	0
. Autres immobilisations : équipements et matériels	4	2	0	2	0
. Mobilier (services)	1	1	0	0	0
. Matériel informatique	1	0	0	1	0
. Installations générales, agencé, aménag bâtiments	0,8	0,2	0	0,6	0
. Installations de voirie	0,4	0	0,4	0	0
. Matériel et outillage technique et divers	0,2	0,5	0	0	0
. Autres agencements et aménagements terrains	0	0,2	0	0	0
DEPENSES D'EQUIPEMENT	430	137	176	118	176

B – Opérations d'ordre

En 2023, la commune a comptabilisé 27,6 MF de dotations aux amortissements.

En dépenses, aucune opération n'a été réalisée.

Tableau récapitulatif des résultats 2023 du budget annexe de l'Eau :

FONCTIONNEMENT		INVESTISSEMENT	
Recettes	640 382 249	Recettes	136 942 364
Dépenses	640 026 649	Dépenses	136 942 364
Résultat de l'exercice	355 600	Solde de l'exercice	0
Résultat cumulé 2022	0	Solde cumulé 2022	0
Résultat cumulé 2023	355 600	Solde cumulé 2023	0

TOTAL	
Recettes totales	777 324 613
Dépenses totales	776 969 013
Résultat de l'exercice	355 600
Résultat cumulé 2022	0
Résultat cumulé 2023	355 600

Le Conseil Municipal, après avoir entendu l'exposé de Madame Rosina CHIN FOO :

- Vu** la loi organique n°2004-192 du 27 février 2004 modifiée portant statut d'autonomie de la Polynésie française et la loi n°2004-193 du 27 février 2004 complétant le statut d'autonomie de la Polynésie française ;
- Vu** la loi n°71-1028 du 24 décembre 1971 modifiée relative à la création et à l'organisation dans le territoire de la Polynésie française promulguée par arrêté n°31/AA du 6 janvier 1972 ;
- Vu** l'ordonnance n°2007-1434 du 5 octobre 2007 modifiée portant extension des première, deuxième et cinquième parties du Code général des collectivités territoriales aux communes de la Polynésie française, à leurs groupements et à leurs établissements publics ;
- Vu** le décret n°2008-1020 du 22 septembre 2008 portant extension des première, deuxième et cinquième parties du Code général des collectivités territoriales aux communes de la Polynésie française, à leurs groupements et à leurs établissements publics ;
- Vu** l'arrêté n°173/AA du 30 janvier 1965 instituant deux communes ayant respectivement pour chef-lieu PIRAE et FAA'A et étendant à ces communes toutes les dispositions applicables à celles de PAPEETE et d'UTUROA conformément à l'article 58 du décret n°57-812 du 22 juillet 1957 ;
- Vu** la délibération n°09/2024 du 7 mars 2024 approuvant la reprise anticipée des résultats de l'exercice 2023 et des restes à réaliser au budget annexe Eau 2024 ;
- Vu** la délibération n°12/2024 du 7 mars 2024 adoptant le Budget annexe de l'Eau de la Commune de FAA'A au titre de l'exercice 2024 ;
- Vu** le rapport de présentation du Compte administratif ainsi que les décisions prises par la commission des Finances et Richesses Humaines le 11 avril 2024 ;

Dans sa séance du 14 mai 2024 ;

ADOpte A L'UNANIMITE DES SUFFRAGES EXPRIMES

Article 1^{er} : Donne acte de la présentation du Compte administratif, lequel peut se résumer ainsi :

Libellé	Fonctionnement		Investissement		Ensemble	
	Dépenses	Recettes	Dépenses	Recettes	Dépenses	Recettes
Résultats de l'exercice reportés						
Part affectée à l'investissement						
Opération de l'exercice	640 026 649	640 382 249	136 942 364	136 942 364	776 969 013	777 324 613
TOTAUX	640 026 649	640 382 249	136 942 364	136 942 364	776 969 013	777 324 613
Résultats de clôture		355 600		0		355 600

Solde d'exécution de l'exercice :	0
Reste à réaliser en dépenses :	175 652 322
Reste à réaliser en recettes :	99 554 776
Besoin de financement :	-76 097 546

Article 2 : Constate les identités de valeur avec les indications du compte de gestion relatives au report à nouveau, au résultat de fonctionnement de l'exercice et au fonds de roulement du bilan d'entrée et de sortie, aux débits et aux crédits portés à titre budgétaire aux différents comptes, et en conséquence, déclare que le compte de gestion dressé par le comptable n'appelle de sa part ni observation ni réserve.

Article 3 : Reconnaît la sincérité des restes à réaliser.

Article 4 : Arrête les résultats tels qu'indiqués ci-dessus en francs.

Article 5 : Décide d'affecter le résultat comme suit :

- 355 600 au compte R1068 (excédent de fonctionnement capitalisé).

Article 6 : La présente délibération peut faire l'objet d'un recours pour excès de pouvoir devant le Tribunal administratif dans un délai de 2 mois à compter de son affichage et de sa transmission au représentant de l'Etat, et est prise pour servir et valoir ce que de droit.

Fait et délibéré à FAA'A, le 14 mai 2024.


Le Secrétaire de Séance,


Tetuahau TEMARU



Le Président de Séance,


Robert MAKER



Section / Chapitre / Nature / Fonction	Réalisé 2022 BP	Budget 2023 BP	Réalisé 2023 BP	% réalisé	Ecart / 2022		Réalisé 2022 BA Eau	Budget 2023 BA Eau	Réalisé 2023 BA Eau	% réalisé	Ecart / 2022		Réalisé 2022 BA Déchets	Budget 2023 BA Déchets	Réalisé 2023 BA Déchets	% réalisé	Ecart / 2022		Réalisé 2022 consolidés	Budget 2023 consolidés	Réalisé 2023 consolidés	% réalisé	Ecart / 2022	
					Valeur	Taux					Valeur	Taux					Valeur	Taux					Valeur	Taux
RECETTES FONCTIONNEMENT	5 018 471 473	4 750 349 133	4 861 540 494	102%	-156 930 979	-3%	786 018 615	710 490 650	640 382 249	90%	-145 636 366	-19%	414 311 795	377 858 100	341 520 452	90%	-72 791 343	-18%	6 218 801 883	5 838 697 883	5 843 443 195	100%	-375 358 688	-6%
OPERATIONS D'ORDRE	3 626 037 889	3 188 474 700	3 299 656 061	103%	-326 381 828	-9%	786 018 615	710 490 650	640 382 249	90%	-145 636 366	-19%	414 311 795	377 858 100	341 520 452	90%	-72 791 343	-18%	4 826 368 299	4 276 823 450	4 281 558 762	100%	-544 809 537	-11%
013 - Atténuations de charges	34 660 091	28 000 000	43 014 599	154%	8 354 508	24%	184 384	1 000 000	429 011	43%	244 627	133%	1 394 383	1 500 000	1 705 276	114%	310 893	22%	36 238 858	30 500 000	45 148 886	148%	8 910 028	25%
70 - Produits des services, du domaine et ventes diverses	150 946 174	136 420 000	134 704 447	99%	-16 241 727	-11%	232 722 437	200 900 000	210 926 458	105%	-21 795 979	-9%	204 249 780	202 100 000	205 004 727	101%	754 947	0,4%	587 918 391	539 420 000	550 635 632	102%	-37 282 759	-6%
73 - Impôts et taxes	968 370 530	954 000 000	1 049 347 139	110%	80 976 609	8%	0	0	0	0%	0	0%	0	0	0	0%	0	0%	968 370 530	954 000 000	1 049 347 139	110%	80 976 609	8%
74 - Dotations et participations	2 061 843 574	2 067 594 700	2 069 779 039	100%	7 935 465	0,4%	1 188 000	426 450	426 450	100%	-761 550	-64%	1 188 000	928 050	928 050	100%	-259 950	-22%	2 064 219 574	2 068 949 200	2 071 133 539	100%	6 913 965	0%
75 - Autres produits de gestion courante	2 460 000	2 460 000	2 460 000	100%	0	0%	0	0	0	0%	0	0%	0	0	0	0%	0	0%	2 460 000	2 460 000	2 460 000	100%	0	0%
77 - Produits exceptionnels	512 080	0	350 837	-	-161 243	-31%	551 923 794	508 164 200	428 600 330	84%	-123 323 464	-22%	205 402 186	173 330 050	133 882 399	77%	-71 519 787	-35%	757 838 060	681 494 250	562 833 566	83%	-195 004 494	-26%
78 - Reprises sur provisions semi-budgétaires	407 245 440	0	0	-	-407 245 440	-100%	0	0	0	0%	0	0%	2 077 446	0	0	0%	-2 077 446	-100%	409 322 886	0	0	-	-409 322 886	-100%
OPERATIONS D'ORDRE	1 392 433 584	1 561 874 433	1 561 884 433	100%	169 450 849	12%	0	0	0	0%	0	0%	0	0	0	0%	0	0%	1 392 433 584	1 561 874 433	1 561 884 433	100%	169 450 849	12%
002 - Résultat de fonctionnement reporté	1 392 433 584	1 561 874 433	1 561 874 433	100%	169 440 849	12%	0	0	0	0%	0	0%	0	0	0	0%	0	0%	1 392 433 584	1 561 874 433	1 561 874 433	100%	169 440 849	12%
042 - Opérations d'ordre de transfert entre sections	0	0	10 000	-	10 000	-	0	0	0	0%	0	0%	0	0	0	0%	0	0%	0	0	10 000	-	10 000	-
DEPENSES FONCTIONNEMENT	3 456 597 040	3 723 312 650	3 213 330 261	86%	-243 266 779	-7%	786 018 615	710 490 650	640 026 649	90%	-145 991 966	-19%	414 311 795	377 858 100	341 124 115	90%	-73 187 680	-18%	4 656 927 450	4 811 661 400	4 194 481 025	87%	-462 446 425	-10%
OPERATIONS REELLES	3 264 833 258	3 509 154 650	3 021 651 043	86%	-243 182 215	-7%	758 528 018	682 759 000	612 392 137	90%	-146 135 881	-19%	352 809 212	316 157 100	279 870 742	89%	-72 938 470	-21%	4 376 170 488	4 508 070 750	3 913 913 922	87%	-462 256 566	-11%
011 - Charges à caractère général	471 496 804	678 740 400	509 008 800	75%	37 511 996	8%	284 103 393	373 497 400	340 699 391	91%	56 595 998	20%	52 748 723	67 413 000	58 048 863	86%	5 300 140	10%	808 348 920	1 119 650 800	907 757 054	81%	99 408 134	12%
012 - Charges de personnel et frais assimilés	1 709 840 945	1 957 381 000	1 767 968 069	90%	58 127 124	3%	107 634 740	128 908 900	112 172 350	87%	4 537 610	4%	186 416 678	221 070 000	196 469 700	89%	10 053 022	5%	2 003 892 363	2 307 359 900	2 076 610 119	90%	72 717 756	4%
022 - Dépenses imprévues	0	0	0	0%	0	0%	0	20 301 600	0	0%	0	0%	1 990 000	0	0	0%	0	0%	0	22 291 600	0	0%	0	0%
65 - Autres charges de gestion courante	1 068 337 148	865 170 250	737 911 159	85%	-330 425 989	-31%	54 176 000	59 594 100	59 594 040	100%	5 418 040	10%	0	0	0	0%	0	0%	1 122 513 148	924 764 350	797 505 199	86%	-325 007 949	-29%
66 - Charges financières	4 996 202	4 700 000	4 599 615	98%	-396 587	-8%	224 997	0	0	0%	-224 997	-100%	456 495	0	0	0%	-456 495	-100%	5 677 694	4 700 000	4 599 615	98%	-1 078 079	-19%
67 - Charges exceptionnelles	221 400	2 900 000	1 901 163	66%	1 679 763	759%	9 536 645	22 057 000	21 537 065	98%	12 000 420	126%	4 658 579	2 264 000	1 932 113	85%	-2 726 466	-59%	14 416 624	27 221 000	25 370 341	93%	10 953 717	76%
68 - Dotations aux provisions semi-budgétaires	9 940 759	263 000	262 237	100%	-9 678 522	-97%	302 852 243	78 400 000	78 389 291	100%	-224 462 952	-74%	108 528 737	23 420 100	23 420 066	100%	-85 108 671	-78%	421 321 739	102 083 100	102 071 594	100%	-319 250 145	-76%
OPERATIONS D'ORDRE	191 763 782	214 158 000	191 679 218	90%	-84 564	0%	27 490 597	27 731 650	27 634 512	100%	143 915	1%	61 502 583	61 701 000	61 253 373	99%	-249 210	0%	280 756 962	303 590 650	280 567 103	92%	-189 859	0%
002 - Résultat de fonctionnement reporté	0	0	0	0%	0	0%	0	0	0	0%	0	0%	0	0	0	0%	0	0%	0	0	0	0%	0	0%
023 - Virement à la section d'investissement	0	22 200 000	0	0%	0	0%	0	0	0	0%	0	0%	0	0	0	0%	0	0%	22 200 000	0	0	0%	0	0%
042 - Opérations d'ordre de transfert entre sections	191 763 782	191 958 000	191 679 218	100%	-84 564	0%	27 490 597	27 731 650	27 634 512	100%	143 915	1%	61 502 583	61 701 000	61 253 373	99%	-249 210	0%	280 756 962	281 390 650	280 567 103	100%	-189 859	0%
RESULTAT DE FONCTIONNEMENT	1 561 874 433	1 027 036 483	1 648 210 233	160%	86 335 800	6%	0	0	355 600	-	355 600	-	0	0	396 337	-	396 337	-	1 561 874 433	1 027 036 483	1 648 962 170	161%	87 087 737	6%
RECETTES INVESTISSEMENT	1 421 566 913	1 649 304 266	1 567 469 018	95%	-145 902 105	-10%	170 608 949	446 484 254	136 942 364	31%	-33 666 585	-20%	73 153 270	176 628 152	117 808 301	67%	44 655 031	61%	1 665 329 132	2 272 416 672	1 822 219 683	80%	156 890 551	9%
OPERATIONS REELLES	612 193 737	538 608 410	479 251 944	89%	-132 941 793	-22%	143 118 352	418 752 604	109 307 852	26%	-33 810 500	-24%	11 650 687	86 523 580	28 151 356	33%	16 500 669	142%	766 962 776	1 043 884 594	616 711 152	59%	-150 251 624	-20%
024 - Produits des cessions d'immobilisations	0	0	0	0%	0	0%	0	0	0	0%	0	0%	0	0	0	0%	0	0%	0	0	0	0%	0	0%
10 - Dotations, fonds divers et réserves	458 857 823	235 781 300	235 781 386	100%	-223 076 437	-49%	0	0	0	0%	0	0%	0	0	0	0%	0	0%	458 857 823	235 781 300	235 781 386	100%	-223 076 437	-49%
13 - Subventions d'investissement	2 742 174	5 725 990	5 725 994	100%	2 983 820	109%	117 754 220	243 897 420	34 006 807	14%	-83 747 413	-71%	0	10 277 000	0	0%	0	0%	120 496 394	259 900 410	39 732 801	15%	-80 763 593	-67%
2016005 - Etudes mise à jour SDAEP 2	0	0	0	0%	0	0%	8 755 677	0	0	0%	-8 755 677	-100%	0	0	0	0%	0	0%	8 755 677	0	0	0%	-8 755 677	-100%
2017006 - Mise en conformité école RUATAMA maternelle	0	117 371 600	117 371 659	100%	117 371 659	-	0	0	0	0%	0	0%	0	0	0	0%	0	0%	117 371 600	117 371 659	117 371 659	100%	117 371 659	-
2019001 - Aménagement du stade GANIVET	31 469 690	0	0	0%	-31 469 690	-100%	0	0	0	0%	0	0%	0	0	0	0%	0	0%	31 469 690	0	0	0%	-31 469 690	-100%
2019002 - Actions phase 1 SVEDMA	0	0	0	0%	0	0%	0	0	0	0%	0	0%	62 461 900	25 801 914	41%	25 801 914	-	0	62 461 900	25 801 914	41%	25 801 914	-	
2020001 - Acquisition de 2 trucks de 45 places	11 342 682	0	0	0%	-11 342 682	-100%	0	0	0	0%	0	0%	0	0	0	0%	0	0%	11 342 682	0	0	0%	-11 342 682	-100%
2020003 - Etudes de praticabilité des servitudes et optimisatio	0	0	0	0%	0	0%	0	0	0	0%	0	0%	9 099 107	0	0%	-9 099 107	-100%	9 099 107	0	0	0%	-9 099 10		

Section / Chapitre / Nature / Fonction	Réalisé 2022 BP	Budget 2023 BP	Réalisé 2023 BP	% réalisé	Ecart / 2022		Réalisé 2022 BA Eau	Budget 2023 BA Eau	Réalisé 2023 BA Eau	% réalisé	Ecart / 2022		Réalisé 2022 BA Déchets	Budget 2023 BA Déchets	Réalisé 2023 BA Déchets	% réalisé	Ecart / 2022		Réalisé 2022 consolidés	Budget 2023 consolidés	Réalisé 2023 consolidés	% réalisé	Ecart / 2022		
					Valeur	Taux					Valeur	Taux					Valeur	Taux					Valeur	Taux	
2021014 - Travaux de désamiantage salle bâtiment PM	9 108 600	0	0	-	-9 108 600	-100%	0	0	0	-	0	-	0	0	0	-	0	-	9 108 600	0	0	-	-9 108 600	-100%	
2021015 - Aménagement d'une serre aquaponique à la Cuisine	7 377 624	5 881 800	5 838 629	99%	-1 538 995	-21%	0	0	0	-	0	-	0	0	0	-	0	-	7 377 624	5 881 800	5 838 629	99%	-1 538 995	-21%	
2021017 - AMO pour l'acquisition de logiciel SPIC Déchet	0	0	0	-	0	-	0	0	0	-	0	-	2 998 200	0	0	-	-2 998 200	-100%	2 998 200	0	0	-	-2 998 200	-100%	
2021018 - ETU Rénovat® et extens® salle boxe Ganivet	823 791	5 993 410	0	0%	-823 791	-100%	0	0	0	-	0	-	0	0	0	-	0	-	823 791	5 993 410	0	0%	-823 791	-100%	
2021019 - Mise en oeuvre automatisat® Tableaux de bord	13 542 149	2 577 710	442 260	17%	-13 099 889	-97%	0	0	0	-	0	-	0	0	0	-	0	-	13 542 149	2 577 710	442 260	17%	-13 099 889	-97%	
2022001 - Etudes de réhabilitation de la Cuisine Centrale	0	7 000 000	0	0%	0	-	0	0	0	-	0	-	0	0	0	-	0	-	0	7 000 000	0	0%	0	-	
2022004 - ETU renforcement production en eau à Pamatai	0	0	0	-	0	-	0	3 112 200	3 112 200	100%	3 112 200	-	0	0	0	-	0	-	0	0	3 112 200	3 112 200	100%	3 112 200	-
2022005 - Acquisition d'un logiciel de gestion SPIC Eau	0	0	0	-	0	-	7 026 960	0	0	-	-7 026 960	-100%	0	0	0	-	0	-	0	0	0	0	-	-7 026 960	-100%
2022006 - Acquisition du logiciel comptable et financier	6 099 165	4 674 000	90 215	2%	-6 008 950	-99%	0	0	0	-	0	-	0	0	0	-	0	-	6 099 165	4 674 000	90 215	2%	-6 008 950	-99%	
2022007 - Acquisition d'un VSAV	0	19 821 820	0	0%	0	-	0	0	0	-	0	-	0	0	0	-	0	-	0	19 821 820	0	0%	0	-	
2022008 - Aménagement de caveaux et enfes T2 - Phase 3	0	139 644 000	7 375 230	5%	7 375 230	-	0	0	0	-	0	-	0	0	0	-	0	-	0	139 644 000	7 375 230	5%	7 375 230	-	
2022009 - 5400 compteurs à auto relève	0	0	0	-	0	-	0	229 593 000	86 380 537	38%	86 380 537	-	0	0	0	-	0	-	0	229 593 000	86 380 537	38%	86 380 537	-	
2022010 - 15 bornes à canette et 4 bornes à textile	0	0	0	-	0	-	0	0	0	-	0	-	11 570 900	30 875	0%	30 875	-	0	0	11 570 900	30 875	0%	30 875	-	
2022011 - 15 bornes à verre	0	0	0	-	0	-	0	0	0	-	0	-	8 230 500	30 452	0%	30 452	-	0	0	8 230 500	30 452	0%	30 452	-	
2022012 - Aménagement décharge Mumuvai	0	0	0	-	0	-	0	0	0	-	0	-	912 000	49 138 900	1 745 287	4%	833 287	91%	912 000	49 138 900	1 745 287	4%	833 287	91%	
2023001 - Aménagement locaux PSII	0	2 500 000	436 400	17%	436 400	-	0	0	0	-	0	-	0	0	0	-	0	-	0	2 500 000	436 400	17%	436 400	-	
2023002 - Renforcement prod eau PUURAI	0	0	0	-	0	-	0	10 600 000	0	0%	0	-	0	0	0	-	0	-	0	10 600 000	0	0%	0	-	
2023003 - Etude couverture défense incendie	0	0	0	-	0	-	0	5 000 000	0	0%	0	-	0	0	0	-	0	-	0	5 000 000	0	0%	0	-	
2023004 - Etude complexe sportif GANIVET	0	2 000 000	0	0%	0	-	0	0	0	-	0	-	0	0	0	-	0	-	0	2 000 000	0	0%	0	-	
OPERATIONS D'ORDRE	0	0	0	-	0	-	0	0	0	-	0	-	0	0	0	-	0	-	0	0	0	-	0	-	
001 - Solde d'exécution de la section d'investissement reporté	0	0	0	-	0	-	0	0	0	-	0	-	0	0	0	-	0	-	0	0	0	-	0	-	
SOLDE DE INVESTISSEMENT	896 537 856	242 802 970	1 225 027 509	505%	328 489 653	37%	0	0	0	-	0	-	28 403 572	0	98 617 702	-	70 214 130	247%	924 941 428	242 802 970	1 323 645 211	545%	398 703 783	43%	

RECETTES TOTAL	4 429 995 408	3 941 241 110	3 970 597 223	101%	-459 398 185	-10%	956 627 564	1 156 974 904	777 324 613	67%	-179 302 951	-19%	487 465 065	526 082 680	430 925 181	82%	-56 539 884	-12%	5 874 088 037	5 624 298 694	5 178 847 017	92%	-695 241 020	-12%
RECETTES TOTAL (hors subventions d'équilibre)	4 429 995 408	3 941 241 110	3 970 597 223	101%	-459 398 185	-10%	404 703 770	648 810 704	348 724 283	54%	-55 979 487	-14%	282 062 879	352 752 630	297 042 782	84%	14 979 903	5%	5 116 762 057	4 942 804 444	4 616 364 288	93%	-500 397 769	-10%
Fonctionnement	3 626 037 889	3 188 474 700	3 299 666 061	103%	-326 371 828	-9%	786 018 615	710 490 650	640 382 249	90%	-145 636 366	-19%	414 311 795	377 858 100	341 520 452	90%	-72 791 343	-18%	4 826 368 299	4 276 823 450	4 281 568 762	100%	-544 799 537	-11%
Fonctionnement hors subventions d'équilibre	3 626 037 889	3 188 474 700	3 299 666 061	103%	-326 371 828	-9%	234 094 821	202 326 450	211 781 919	105%	-22 312 902	-10%	208 909 609	204 528 050	207 638 053	102%	-1 271 556	-1%	4 069 042 319	3 595 329 200	3 719 086 033	103%	-349 956 286	-9%
Investissement	803 957 519	752 766 410	670 931 162	89%	-133 026 357	-17%	170 608 949	446 484 254	136 942 364	31%	-33 666 585	-20%	73 153 270	148 224 580	89 404 729	60%	16 251 459	22%	1 047 719 738	1 347 975 244	879 278 255	64%	-150 441 483	-14%
DEPENSES TOTAL	3 981 626 097	5 129 813 946	3 555 771 770	69%	-425 854 327	-11%	956 627 564	1 156 974 904	776 969 013	67%	-179 658 551	-19%	459 061 493	554 486 252	360 314 714	65%	-98 746 779	-22%	5 397 315 154	6 841 275 102	4 693 055 497	69%	-704 259 657	-13%
DEPENSES TOTAL (hors subventions d'équilibre)	3 224 300 117	4 448 319 696	2 993 289 041	67%	-231 011 076	-7%	956 627 564	1 156 974 904	776 969 013	67%	-179 658 551	-19%	459 061 493	554 486 252	360 314 714	65%	-98 746 779	-22%	4 639 989 174	6 159 780 852	4 130 572 768	67%	-509 416 406	-11%
Fonctionnement	3 456 597 040	3 723 312 650	3 213 330 261	86%	-243 266 779	-7%	786 018 615	710 490 650	640 026 649	90%	-145 991 966	-19%	414 311 795	377 858 100	341 124 115	90%	-73 187 680	-18%	4 656 927 450	4 811 661 400	4 194 481 025	87%	-462 446 425	-10%
Fonctionnement hors subventions d'équilibre	2 699 271 060	3 041 818 400	2 650 847 532	87%	-48 423 528	-2%	786 018 615	710 490 650	640 026 649	90%	-145 991 966	-19%	414 311 795	377 858 100	341 124 115	90%	-73 187 680	-18%	3 899 601 470	4 130 167 150	3 631 998 296	88%	-267 603 174	-7%
Investissement	525 029 057	1 406 501 296	342 441 509	24%	-182 587 548	-35%	170 608 949	446 484 254	136 942 364	31%	-33 666 585	-20%	44 749 698	176 628 152	19 190 599	11%	-25 559 099	-57%	740 387 704	2 029 613 702	498 574 472	25%	-241 813 232	-33%
Résultat Fonctionnement	169 440 849	-534 837 950	86 335 800	-16%	-83 105 049	-49%	0	0	355 600	-	355 600	-	0	0	396 337	-	396 337	-	169 440 849	-534 837 950	87 087 737	-16%	-82 353 112	-49%
Solde Investissement	278 928 462	-653 734 886	328 489 653	-50%	49 561 191	18%	0	0	0	-	0	-	28 403 572	-28 403 572	70 214 130	-247%	41 810 558	147%	307 332 034	-682 138 458	398 703 783	-58%	91 371 749	30%
RESULTAT GENERAL	448 369 311	-1 188 572 836	414 825 453	-35%	-33 543 858	-7%	0	0	355 600	-	355 600	-	28 403 572	-28 403 572	70 610 467	-249%	42 206 895	149%	476 772 883	-1 216 976 408	485 791 520	-40%	9 018 637	2%

SOLDE GENERAL ou fonds de roulement	2 458 412 289	1 269 839 453	2 873 237 742	226%	414 825 453	17%	0	0	355 600	-	355 600	-	28 403 572	0	99 014 039	-	70 610 467	249%	2 486 815 861	1 269 839 453	2 972 607 381	234%	485 791 520	20%
--	----------------------	----------------------	----------------------	-------------	--------------------	------------	----------	----------	----------------	----------	----------------	----------	-------------------	----------	-------------------	----------	-------------------	-------------	----------------------	----------------------	----------------------	-------------	--------------------	------------

RRF	3 626 037 889	3 188 474 700	3 299 666 061	103,49%	-326 381 828	-9,00%	786 018 615	710 490 650	640 382 249	90,13%	-145 636 366	-18,53%	414 311 795	377 858 100	341 520 452	90%	-72 791 343	-17,57%	4 826 368 299	4 276 823 450	4 281 568 762	100%	-544 809 537	-11,29%
DRF	3 264 833 258	3 509 154 650	3 021 651 043	86,11%	-243 182 215	-7,45%	758 528 018	682 759 000	612 392 137	89,69%	-146 135 881	-19,27%	352 809 212	316 157 100	279 870 742	89%	-72 938 470	-20,67%	4 376 170 488	4 508 070 750	3 913 913 922	87%	-462 256 566	-10,56%
Solde ou Eparagne brute (ou CAF)	361 204 631	-320 679 950	278 005 018	-86,69%	-83 199 613	-23,03%	27 490 597	27 731 650	27 990															

REPUBLIQUE FRANÇAISE



COMMUNE DE FAA'A

Numéro TAHITI : 007054

POSTE COMPTABLE : TIDV

M14

COMPTE ADMINISTRATIF

voté par nature

BUDGET : BUDGET EAU

ANNEE 2023

REPUBLIQUE FRANÇAISE

COMMUNE DE FAA'A

Numéro TAHITI : **007054**

POSTE COMPTABLE : **TIDV**

M14

COMPTE ADMINISTRATIF

voté par nature

BUDGET : BUDGET EAU

ANNEE 2023

SOMMAIRE

I - Informations générales

- p.2 I - A - Informations statistiques, Fiscales et financières
 p.3 I - B - Modalités de vote du budget

II - Présentation générale du budget/compte administratif

- p.4 II - A1 - Vue d'ensemble - Exécution du budget et détail des restes à réaliser
 p.6 II - A2 - Vue d'ensemble - Section de fonctionnement - Chapitres
 p.7 II - A3 - Vue d'ensemble - Section d'investissement - Chapitres
 p.8 II - B1 - Balance générale du budget - Dépenses
 p.9 II - B2 - Balance générale du budget - Recettes

III - Vote du budget/compte administratif

- p.10 III - A1 - Section de Fonctionnement - Détail des dépenses
 p.12 III - A2 - Section de Fonctionnement - Détail des recettes
 p.13 III - B1 - Section d'investissement - Détail des dépenses
 p.14 III - B2 - Section d'investissement - Détail des recettes
 p.15 III - B3 - Opérations d'équipement - Détail des chapitres et articles

IV – ANNEXES		Jointes	Sans Objet
p.22	IV - A1 - Présentation croisée par fonction	X	
p.26	IV - A1.1 - Présentation du budget croisé par fonction – Détail de fonctionnement	X	
p.36	IV - A1.2 - Présentation du budget croisé par fonction – Détail d'investissement	X	
p.41	IV - A2.1 - Emprunts renégociés au cours de l'année N	X	
p.42	IV - A2.2 - Dette pour financer l'emprunt d'un autre organisme	X	
p.43	IV - A2.3 - Autres dettes	X	
p.44	IV - A2.4 - Répartition par structure de taux	X	
p.45	IV - A2.5 - Répartition par nature de dette	X	
p.46	IV - A2.6 - Remboursement anticipé d'un emprunt avec refinancement	X	
p.48	IV - A2.7 - Détail des opérations de couverture	X	
p.49	IV - A2.8 - Détail des crédits de trésorerie	X	
p.50	IV - A2.9 - Typologie de la répartition de l'encours	X	
p.51	IV - A3 - Méthode utilisées pour les amortissements	X	
p.52	IV - A4 - Etat des provisions	X	
p.53	IV - A5 - Etalement des provisions	X	
p.54	IV - A6.1 - Equilibre des opérations financières - Dépenses	X	
p.55	IV - A6.2 - Equilibre des opérations financières - Recettes	X	
p.56	IV - A7.1.1 - Etat de ventilation des dépenses et recettes des services d'Eau et d'Assainissement - Section de fonctionnement	X	
p.57	IV - A7.1.2 - Etat de ventilation des dépenses et recettes des services d'Eau et d'Assainissement - Section d'investissement	X	
p.58	IV - A7.2.1 - Etat de ventilation des dépenses et des recettes des services assujettis à la Tva - Section de fonctionnement	X	
p.59	IV - A7.2.2 - Etat de ventilation des dépenses et des recettes des services assujettis à la Tva - Section d'investissement	X	
p.60	IV - A7.3.1 - Etat de répartition de la TEOM - Section de fonctionnement	X	
p.61	IV - A7.3.2 - Etat de répartition de la TEOM - Section d'investissement	X	
p.62	IV - A8 - Etat des charges transférées	X	
p.63	IV - A9 - Détail des opérations pour compte de tiers	X	
p.64	IV - A10.1 - Variation du patrimoine - Etat des entrées d'immobilisations (article R.2313-3 du CGCT)	X	
p.65	IV - A10.2 - Variation du patrimoine - Etat des sorties d'immobilisations (article R.2313-3 du CGCT)	X	
p.66	IV - A10.3 - Variation du patrimoine - Etat des entrées d'immobilisations (article L.300-5 du code de l'urbanisme)	X	
p.67	IV - A10.4 - Variation du patrimoine - Etat des sorties d'immobilisations (article L.300-5 du code de l'urbanisme)	X	
p.68	IV - A11 - Emploi des crédits communautaires dans le cadre de la subvention globale	X	
p.69	IV - B1.1 - Emprunts garantis par la commune	X	
p.70	IV - B1.2 - Etat des contrats de credit-bail	X	
p.71	IV - B1.3 - Etat des contrats de partenariat public-privé	X	
p.72	IV - B1.4 - Etat des autres engagements donnés	X	
p.73	IV - B1.5 - Etat des engagements reçus	X	
p.74	IV - B1.6 - Liste des concours attribués à des tiers en nature ou en subventions	X	
p.75	IV - B2.1 - Situation des autorisations de programme et crédits de paiement	X	
p.76	IV - B2.2 - Situation des autorisations d'engagement et crédits de paiement	X	
p.77	IV - B3 - Etat des recettes grevées d'une affectation spéciale	X	
p.78	IV - C1.1 - Etat du personnel	X	
p.80	IV - C1.2 - Action de formation des élus	X	
p.81	IV - C2 - Liste des organismes dans lesquels la collectivité a pris un engagement financier	X	
p.82	IV - C3.1 - Liste des organismes de regroupement auxquels adhère la commune	X	
p.83	IV - C3.2 - Liste des établissements publics créés par la commune	X	
p.84	IV - C3.3 - Liste des services individualisés dans un budget annexe	X	
p.85	IV - C3.4 - Liste des services assujettis à la TVA et non erigés en budget annexe	X	
p.86	IV - C3.5 - Présentation agrégée du budget principal et des budgets annexes	X	
p.87	IV - D1 - Décision en matière de taux	X	
p.88	IV - D2 - Arrêté signatures	X	

(1) Ne sont pas produites les annexes qui ne concernent pas la collectivité, ni au titre de l'exercice, ni au titre du détail des comptes du bilan. Dans ce cas, cochez la case « sans objet » correspondante. (Ne pas produire d'état néant)

Code INSEE	COMMUNE DE FAA'A BUDGET EAU	CA 2023
------------	--------------------------------	------------

I - INFORMATIONS GENERALES	I
INFORMATIONS STATISTIQUES, FISCALES ET FINANCIERES	A

Informations statistiques	Valeurs
Population totale (colonne h du recensement INSEE) :	30 145
Nombre de résidences secondaires (article R.2313-1 <i>in fine</i>) :	0
Nom de l'EPCI à fiscalité propre auquel la commune adhère :	

Potentiel fiscal et financier (1)		Valeurs par hab. (population DGF)	Moyennes nationales du potentiel financier par habitants de la strate
Fiscal	Financier		
0	0	0	0

Informations financières - ratios (2)		Valeurs	
1	Dépenses réelles de fonctionnement / population	20 315	0
2	Produit des impositions directes (4 taxes) / population	0	0
3	Recettes de fonctionnement / population	21 243	0
4	Dépenses d'équipement brut / population	4 543	0
5	Encours de la dette / population	0	0
6	DGF / population	0	0
7	Dépenses de personnel / Dépenses réelles de fonctionnement (2)	18,32%	0,00%
8	Dépenses de fonctionnement et remboursement de la dette en capital / RRF - moyenne de	96	0
9	Dépenses d'équipement /recettes réelles de fonctionnement (2)	21,38%	0,00%
10	Encours de la dette / recettes réelles de fonctionnement - moyenne de la strate (2)	0,00%	0,00%

Dans l'ensemble des tableaux, les cases grisées ne doivent pas être remplies.

(1) Il s'agit du potentiel fiscal et du potentiel financier définis à l'article L. 2334-4 du code général des collectivités territoriales qui figurent sur la fiche de répartition de la DGF de l'exercice N-1 établie sur la base des informations N-2 (transmise par les services préfectoraux).

(2) Les ratios 1 à 6 sont obligatoires pour les communes de 3 500 habitants et plus et leurs établissements publics administratifs ainsi que pour les EPCI dotés d'une fiscalité propre comprenant au moins une commune de 3 500 habitants et plus. Les ratios 7 à 10 sont obligatoires pour les communes de 10 000 habitants et plus et leurs établissements publics administratifs ainsi que pour les EPCI dotés d'une fiscalité propre comprenant au moins une commune de 10 000 habitants et plus (cf. articles L. 2313-1, L. 2313-2, R. 2313-1, R. 2313-2 et R. 5211-15 du CGCT). Pour les caisses des écoles, les EPCI non dotés d'une fiscalité propre et les syndicats mixtes associant exclusivement des communes et des EPCI, il conviendra d'appliquer les ratios prévus respectivement par les articles R. 2313-7, R. 5211-15 et R. 5711-3 du CGCT.

(3) Il convient d'indiquer les moyennes de la catégorie de l'organisme en cause (commune, communauté urbaine, communauté d'agglomération...) et les sources d'où sont tirées les informations (statistiques de la direction générale des collectivités locales ou de la direction générale de la comptabilité publique). Il s'agit des moyennes de la dernière année connue.

COMMUNE DE FAA'A - 11 - BUDGET EAU		CA	2023
I - INFORMATIONS GENERALES		I	
MODALITES DE VOTE DU BUDGET		B	

POUR MEMOIRE(1)

- I - L'Assemblée délibérante a voté le présent budget par nature :
- au niveau du chapitre pour la section de fonctionnement,
 - au niveau du chapitre pour la section d'investissement.
 - avec les chapitres "opérations d'équipement " de l'état III B 3.
 - ~~sans vote formel sur chacun des chapitres.~~

La liste des articles spécialisés sur lesquels l'ordonnateur ne peut procéder à des virements d'article à article est la suivante :

II - En l'absence de mention au paragraphe I ci-dessus, le budget est réputé voté par chapitre, et, en section d'investissement, sans chapitre de dépense "opération d'équipement ".

III - Les provisions sont semi-budgétaires (pas d'inscription en recettes de la section d'investissement).

(1) Rappeler les modalités relatives au vote du budget.

COMMUNE DE FAA'A - 11 - BUDGET EAU	CA 2023
------------------------------------	---------

II - PRESENTATION GENERALE DU BUDGET	II
VUE D'ENSEMBLE	A1

EXECUTION DU BUDGET

		DEPENSES	RECETTES
REALISATIONS DE L'EXERCICE (mandats et titres)	Section de fonctionnement	A 640 026 649	G 640 382 249
	Section d'investissement	B 136 942 364	H 136 942 364

+ +

REPORTS DE L'EXERCICE 2022	Report en section de fonctionnement (002)	C (si déficit)	I (si excédent)
	Report en section d'investissement (001)	D (si déficit)	J (si excédent)

= =

TOTAL (réalisations + reports)	776 969 013 = A+B+C+D	777 324 613 = G+H+I+J
---------------------------------------	--------------------------	--------------------------

RESTES A REALISER A REPORTER EN 2024 (1)	Section de fonctionnement	E 0	K 0
	Section d'investissement	F 175 652 322	L 99 554 776
	TOTAL des restes à réaliser à reporter en 2024	= E+F 175 652 322	= K+L 99 554 776

RESULTAT CUMULE	Section de fonctionnement	640 026 649 = A+C+E	640 382 249 = G+I+K
	Section d'investissement	312 594 686 = B+D+F	236 497 140 = H+J+L
	TOTAL CUMULE	952 621 335 = A+B+C+D+E+F	876 879 389 = G+H+I+J+K+L

COMMUNE DE FAA'A - 11 - BUDGET EAU	CA 2023
------------------------------------	---------

II - PRESENTATION GENERALE DU BUDGET	II
VUE D'ENSEMBLE	A1

DETAIL DES RESTES A REALISER

Chap.	Libellé	Dépenses engagées non mandatées	Titres restant à émettre
TOTAL DE LA SECTION DE FONCTIONNEMENT		0	0
TOTAL DE LA SECTION D'INVESTISSEMENT		175 652 322	99 554 776
21	Immobilisations corporelles	70 000 000	0
2021009	Etudes relatives à la réalisation phase 1 SDAEP 2	36 039 859	29 034 874
2022004	ETU renforcement production en eau à Pamatai	0	1 835 120
2022009	5400 compteurs à auto relève	69 612 463	68 684 782

(1) Les restes à réaliser de la section de fonctionnement correspondent en dépenses, aux dépenses engagées non mandatées et non rattachées telles qu'elles ressortent de la comptabilité des engagements et en recettes, aux recettes certaines n'ayant pas donné lieu à l'émission d'un titre et non rattachées (R.2311-11 du CGCT).
 Les restes à réaliser de la section d'investissement correspondent en dépenses, aux dépenses engagées non mandatées au 31/12 de l'exercice précédent telles qu'elles ressortent de la comptabilité des engagements et aux recettes certaines n'ayant pas donné lieu à l'émission d'un titre au 31/12 de l'exercice précédent (R.2311-11 du CGCT).

II - PRESENTATION GENERALE DU BUDGET

II

SECTION DE FONCTIONNEMENT - CHAPITRES

A2

DEPENSES DE FONCTIONNEMENT

Chap.	Libellé	Crédits ouverts (BP+DM+ RAR 2022)	Crédits employés (ou restant à employer)			Crédits annulés
			Mandats émis	Charg. rattachées	Restes à réaliser au 31/12	
011	Charges à caractère général	373 497 400	333 681 091	7 018 300	0	32 798 009
012	Charges de personnel et frais assimilés	128 908 900	109 469 925	2 702 425	0	16 736 550
65	Autres charges de gestion courante	59 594 100	59 594 040	0	0	60
Total des dépenses de gestion courante		562 000 400	502 745 056	9 720 725	0	49 534 619
67	Charges exceptionnelles	22 057 000	21 537 065	0	0	519 935
68	Dotations aux provisions semi-budgétaires (1)	78 400 000	78 389 291	0	0	10 709
022	Dépenses imprévues	20 301 600	0	0	0	0
Total des dépenses réelles de fonctionnement		682 759 000	602 671 412	9 720 725	0	70 366 863
042	Opérations d'ordre de transfert entre sections (2)	27 731 650	27 634 512	0	0	97 138
Total des dépenses d'ordre de fonctionnement		27 731 650	27 634 512	0	0	97 138
TOTAL		710 490 650	630 305 924	9 720 725	0	70 464 001
Pour information		(3)				
D002 Déficit de fonctionnement reporté de 2022		0				

RECETTES DE FONCTIONNEMENT

Chap.	Libellé	Crédits ouverts (BP+DM+ RAR 2022)	Crédits employés (ou restant à employer)			Crédits annulés
			Titres émis	Prod. rattachées	Restes à réaliser au 31/12	
013	Atténuations de charges	1 000 000	429 011	0	0	570 989
70	Produits des services, du domaine et ventes diverses	200 900 000	210 926 458	0	0	0
74	Dotations et participations	426 450	426 450	0	0	0
Total des recettes de gestion courante		202 326 450	211 781 919	0	0	0
77	Produits exceptionnels	508 164 200	428 600 330	0	0	79 563 870
Total des recettes réelles de fonctionnement		710 490 650	640 382 249	0	0	70 108 401
TOTAL		710 490 650	640 382 249	0	0	70 108 401
Pour information		(3)				
R002 Excédent de fonctionnement reporté de 2022		0				

(1) Si la commune ou l'établissement applique le régime des provisions semi-budgétaires.

(2) DF 023 = RI 021 ; DI 040 = RF 042 ; RI 040 = DF 042 ; DI 041 = RI 041 ; DF 043 = RF 043.

(3) Les lignes de report ne font pas l'objet d'émission de mandat ou de titre (inscrire le montant reporté)

COMMUNE DE FAA'A - 11 - BUDGET EAU	CA 2023
------------------------------------	---------

II - PRESENTATION GENERALE DU BUDGET	II
SECTION D'INVESTISSEMENT - CHAPITRES	A3

DEPENSES D'INVESTISSEMENT

Chap.	Libellé	Crédits ouverts (BP+DM+ RAR 2022)	Mandats émis	Restes à réaliser au 31/12	Crédits annulés
20	Immobilisations incorporelles (sauf 204)	3 256 000	2 775 439	0	480 561
21	Immobilisations corporelles	89 900 440	3 909 976	70 000 000	15 990 464
	Total des opérations d'équipement	336 858 300	130 256 949	105 652 322	100 949 029
	Total des dépenses d'équipement	430 014 740	136 942 364	175 652 322	117 420 054
020	Dépenses imprévues	16 469 514	0	0	16 469 514
	Total des dépenses financières	16 469 514	0	0	16 469 514
	Total des dépenses réelles d'investissement	446 484 254	136 942 364	175 652 322	133 889 568
	TOTAL	446 484 254	136 942 364	175 652 322	133 889 568
	Pour information D001 Solde d'exécution négatif reporté de 2022	(3) 0			

RECETTES D'INVESTISSEMENT

Chap.	Libellé	Crédits ouverts (BP+DM+ RAR 2022)	Titres émis	Restes à réaliser au 31/12	Crédits annulés
13	Subventions d'investissement	418 752 604	109 307 852	99 554 776	209 889 976
	Total des recettes d'équipement	418 752 604	109 307 852	99 554 776	209 889 976
	Total des recettes réelles d'investissement	418 752 604	109 307 852	99 554 776	209 889 976
040	Opérations d'ordre entre sections (1)	27 731 650	27 634 512		97 138
	Total des recettes d'ordre d'investissement	27 731 650	27 634 512		97 138
	TOTAL	446 484 254	136 942 364	99 554 776	209 987 114
	Pour information R001 Solde d'exécution positif reporté de 2022	(3) 0			

(1) DF 023 = RI 021 ; DI 040 = RF 042 ; RI 040 = DF 042 ; DI 041 = RI 041 ; DF 043 = RF 043.

(2) Les lignes de report ne font pas l'objet d'émission de mandat ou de titre (inscrire le montant reporté).

(3) A servir uniquement dans le cadre d'un suivi des stocks selon la méthode de l'inventaire permanent simplifié autorisée pour les seules opérations d'aménagements (lotissement, ZAC...) par ailleurs retracées dans le cadre de budgets annexes.

(4) En dépenses, le chapitre 22 retrace les travaux d'investissement réalisés sur les biens reçus en affectation. En recette, il retrace, le cas échéant, l'annulation de tels travaux effectués sur un exercice antérieur.

(5) A servir uniquement lorsque la commune ou l'établissement effectue une dotation initiale en espèces au profit d'un service public non personnalisé qu'elle ou qu'il crée.

(6) Seul le total des opérations pour compte de tiers figure sur cet état (voir le détail Annexe IV A9).

(7) Le compte 1068 n'est pas un chapitre mais un article du chapitre 10.

II - PRESENTATION GENERALE DU BUDGET

II

BALANCE GENERALE DU BUDGET

B1

1 - Mandats émis (y compris sur les restes à réaliser N-1)

	FONCTIONNEMENT	Opérations réelles (1)	Opérations d'ordre (2)	TOTAL
011	Charges à caractère général	340 699 391	0	340 699 391
012	Charges de personnel et frais assimilés	112 172 350	0	112 172 350
65	Autres charges de gestion courante	59 594 040	0	59 594 040
67	Charges exceptionnelles	21 537 065	0	21 537 065
68	Dotations aux amortissements et provisions	78 389 291	27 634 512	106 023 803
	Dépenses de fonctionnement - Total	612 392 137	27 634 512	640 026 649
	Pour information			0
	D 002 Déficit de fonctionnement reporté de 2022			0

	INVESTISSEMENT	Opérations réelles (1)	Opérations d'ordre (2)	TOTAL
	Total des opérations d'équipement	130 256 949	0	130 256 949
20	Immobilisations incorporelles (sauf 204) (6)	2 775 439	0	2 775 439
21	Immobilisations corporelles (6)	3 909 976	0	3 909 976
	Dépenses d'investissement - Total	136 942 364	0	136 942 364
	Pour information			0
	D 001 Solde d'exécution négatif reporté de 2022			0

(1) Y compris les opérations relatives au rattachement des charges et des produits et les opérations d'ordre semi-budgétaires ;

(2) Voir liste des opérations d'ordre ;

(3) Permet de retracer des opérations particulières telles que les opérations de stocks liées à la tenue d'un inventaire permanent simplifié ;

(4) Communes, communautés d'agglomération et communautés urbaines de plus de 100 000 habitants ;

(5) Si la collectivité applique le régime des provisions budgétaires ;

(6) Hors chapitres « opérations d'équipement » ;

(7) Seul le total des opérations pour compte de tiers figure sur cet état (voir le détail Annexe IV A9) ;

(8) A servir uniquement lorsque la commune ou l'établissement effectue une dotation initiale en espèces au profit d'un service public non personnalisé qu'elle ou qu'il crée.

(9) En dépenses, le chapitre 22 retrace les travaux d'investissement réalisés sur les biens reçus en affectation. En recette, il retrace, le cas échéant, l'annulation de tels travaux effectués sur un exercice antérieur.

COMMUNE DE FAA'A - 11 - BUDGET EAU	CA 2023
------------------------------------	---------

II - PRESENTATION GENERALE DU BUDGET	II
BALANCE GENERALE DU BUDGET	B2

2 – Titres émis (y compris sur les restes à réaliser N-1)

	FONCTIONNEMENT	Opérations réelles (1)	Opérations d'ordre (2)	TOTAL
013	Atténuations de charges	429 011	0	429 011
70	Produits des services, du domaine et ventes diverses	210 926 458	0	210 926 458
74	Dotations et participations	426 450	0	426 450
77	Produits Exceptionnels	428 600 330	0	428 600 330
Recettes de fonctionnement - Total		640 382 249	0	640 382 249
Pour information				0
R 002 Excédent de fonctionnement reporté de 2022				0

	INVESTISSEMENT	Opérations réelles (1)	Opérations d'ordre (2)	TOTAL
13	Subventions d'investissement	109 307 852	0	109 307 852
28	Amortissements des immobilisations		27 634 512	27 634 512
Recettes d'investissement - Total		109 307 852	27 634 512	136 942 364
Pour information				0
R 001 Solde d'exécution positif reporté de 2022				0

(1) Y compris les opérations relatives au rattachement des charges et des produits et les opérations d'ordre semi-budgétaires.

(2) Voir liste des opérations d'ordre.

(3) Permet de retracer des opérations particulières telles que les opérations de stocks liées à la tenue d'un inventaire permanent simplifié.

(4) Si la commune ou l'établissement applique le régime des provisions budgétaires.

(5) Hors chapitres « opérations d'équipement ».

(6) Seul le total des opérations pour compte de tiers figure sur cet état (voir le détail Annexe IV A9).

(7) A servir uniquement lorsque la commune ou l'établissement effectue une dotation initiale en espèces au profit d'un service public non personnalisé qu'elle ou qu'il crée.

(8) En dépenses, le chapitre 22 retrace les travaux d'investissement réalisés sur les biens reçus en affectation. En recette, il retrace, le cas échéant, l'annulation de tels travaux effectués sur un exercice antérieur.

III - VOTE DU BUDGET

III

SECTION DE FONCTIONNEMENT - DETAIL DES DEPENSES

A1

Chap/ art (1)	Libellé (1)	Crédits ouverts (BP+DM+ RAR 2022)	Crédits employés (ou restant à employer)			Crédits annulés
			Mandats émis	Charges rattachées	Restes à réaliser au 31/12	
011	Charges à caractère général	373 497 400	333 681 091	7 018 300	0	32 798 009
60612	Energie - Electricité	254 000 000	253 482 188	0	0	517 812
60622	Carburants	3 500 000	3 593 257	0	0	0
60624	Produits de traitement	284 000	0	0	0	284 000
60628	Autres fournitures non stockées	100 000	0	0	0	100 000
60631	Fournitures d'entretien	500 000	176 334	0	0	323 666
60632	Fournitures de petit équipement	25 300 000	18 130 742	0	0	7 169 258
60633	Fournitures de voirie	1 000 000	613 729	0	0	386 271
60636	Vêtements de travail	1 240 000	820 245	0	0	419 755
6064	Fournitures administratives	100 000	178 596	0	0	0
611	Contrats de prestations de services	15 000 000	9 629 856	989 292	0	4 380 852
6135	Locations mobilières	1 200 000	915 460	0	0	284 540
61521	Terrains	3 100 000	2 877 900	0	0	222 100
61522	Bâtiments	31 000	18 412	12 153	0	435
61523	Voies et réseaux	36 000 000	28 703 227	5 806 494	0	1 490 279
61551	Matériel roulant	3 000 000	845 990	0	0	2 154 010
61558	Autres biens mobiliers	500 000	161 035	0	0	338 965
6156	Maintenance	16 932 000	5 649 407	0	0	11 282 593
6161	Assurance Multirisques	900 000	925 774	0	0	0
6162	Assurance obligatoire dommage construction	225 000	203 023	0	0	21 977
617	Etudes et recherches	2 500 000	0	0	0	2 500 000
6184	Versements à des organismes de formation	518 400	518 400	0	0	0
6188	Autres frais divers	637 000	573 742	0	0	63 258
6231	Annonces et insertions	100 000	30 028	0	0	69 972
6236	Catalogues et imprimés	460 000	511 890	0	0	0
6262	Frais de télécommunications	6 060 000	4 886 714	210 361	0	962 925
6283	Frais de nettoyage des locaux	300 000	235 142	0	0	64 858
6354	Droits d'enregistrement et de timbre	10 000	0	0	0	10 000
012	Charges de personnel et frais assimilés	128 908 900	109 469 925	2 702 425	0	16 736 550
6215	Personnel affecté par la collectivité de rattachement	11 160 000	11 157 607	0	0	2 393
6218	Autre personnel extérieur	300 000	270 400	0	0	29 600
6336	Cotisations au centre national et aux centres de ges	2 893 000	0	0	0	2 893 000
64111	Rémunération principale	60 300 000	53 727 673	781 558	0	5 790 769
64118	Autres indemnités	20 645 900	16 889 303	0	0	3 756 597
64131	Rémunérations	6 900 000	6 003 180	0	0	896 820
6451	Cotisations à la caisse de prévoyance sociale	26 200 000	21 241 762	1 920 867	0	3 037 371
6475	Médecine du travail, pharmacie	510 000	180 000	0	0	330 000
65	Autres charges de gestion courante	59 594 100	59 594 040	0	0	60
6554	Contributions aux organismes de regroupement	59 594 100	59 594 040	0	0	60
TOTAL = DEPENSES DE GESTION DES SERVICES (a) = (011+012+014+65+656)		562 000 400	502 745 056	9 720 725	0	49 534 619

(1) Détailler les chapitres budgétaires par article conformément au plan de comptes appliqué par la commune ou l'établissement.

(2) Si le mandatement des ICNE de l'exercice est inférieur au montant de l'exercice N-1, le montant du compte 66112 sera négatif.

(3) Si la commune ou l'établissement applique le régime des provisions semi-budgétaires.

(4) Cf. définition du chapitre des opérations d'ordre, DF 042 = RI 040.

(5) Dont 675 et 676.

(6) Le compte 6815 peut figurer dans le détail du chapitre 042 si la commune ou l'établissement applique le régime des provisions budgétaires.

(7) Chapitre destiné à retracer les opérations particulières telles que les opérations de stocks ou liées à la tenue d'un inventaire permanent simplifié.

COMMUNE DE FAA'A - 11 - BUDGET EAU	CA 2023
------------------------------------	---------

III - VOTE DU BUDGET	III
SECTION DE FONCTIONNEMENT - DETAIL DES DEPENSES	A1

Chap/ art (1)	Libellé (1)	Crédits ouverts (BP+DM+ RAR 2022)	Crédits employés (ou restant à employer)			Crédits annulés
			Mandats émis	Charges rattachées	Restes à réaliser au 31/12	
67	Charges exceptionnelles (c)	22 057 000	21 537 065	0	0	519 935
673	Titres annulés (sur exercices antérieurs)	22 057 000	21 537 065	0	0	519 935
68	Dotations aux provisions semi-budgétaires (d)(3)	78 400 000	78 389 291	0	0	10 709
6817	Dotations aux provisions pour dépréciation des actifs	78 400 000	78 389 291	0	0	10 709
022	Dépenses imprévues (e)	20 301 600	0	0	0	
TOTAL DES DEPENSES REELLES = a+b+c+d+e		682 759 000	602 671 412	9 720 725	0	70 366 863
042	Opérations d'ordre de transfert entre sections (4)	27 731 650	27 634 512	0	0	97 138
6811	Dotations aux amortissements des immobilisations (5)	27 731 650	27 634 512	0	0	97 138
TOTAL DES PRELEVEMENTS AU PROFIT DE LA SECTION D'INVESTISSEMENT		27 731 650	27 634 512	0	0	97 138
TOTAL DES DEPENSES D'ORDRE		27 731 650	27 634 512	0	0	97 138
TOTAL DES DEPENSES DE FONCTIONNEMENT DE L'EXERCICE (= Total des opérations réelles et d'ordre)		710 490 650	630 305 924	9 720 725	0	70 464 001
Pour information D 002 Déficit de fonctionnement reporté de 2022		0				

Détail du calcul des ICNE au compte 66112 (2)

Montant des ICNE de l'exercice	0
Montant de l'exercice 2022	0
= Différence ICNE 2023 - ICNE 2022	0

(1) Détailler les chapitres budgétaires par article conformément au plan de comptes appliqué par la commune ou l'établissement.

(2) Si le mandatement des ICNE de l'exercice est inférieur au montant de l'exercice N-1, le montant du compte 66112 sera négatif.

(3) Si la commune ou l'établissement applique le régime des provisions semi-budgétaires.

(4) Cf. définition du chapitre des opérations d'ordre, DF 042 = RI 040.

(5) Dont 675 et 676.

(6) Le compte 6815 peut figurer dans le détail du chapitre 042 si la commune ou l'établissement applique le régime des provisions budgétaires.

(7) Chapitre destiné à retracer les opérations particulières telles que les opérations de stocks ou liées à la tenue d'un inventaire permanent simplifié.

COMMUNE DE FAA'A - 11 - BUDGET EAU		CA	2023
III - VOTE DU BUDGET			III
SECTION DE FONCTIONNEMENT - DETAIL DES RECETTES			A2

Chap/ art (1)	Libellé (1)	Crédits ouverts (BP+DM+ RAR 2022)	Crédits employés (ou restant à employer)			Crédits annulés
			Titres émis	Produits rattachés	Restes à réaliser au 31/12	
013	Atténuations de charges	1 000 000	429 011	0	0	570 989
6419	Remboursements sur rémunérations du personnel	1 000 000	429 011	0	0	570 989
70	Produits des services, du domaine et ventes diverses	200 900 000	210 926 458	0	0	0
70128	Autres taxes et redevances d'eau	200 000 000	210 375 699	0	0	0
704	Travaux	900 000	498 759	0	0	401 241
70878	par d'autres redevables	0	52 000	0	0	0
74	Dotations et participations	426 450	426 450	0	0	0
748818	Autres	426 450	426 450	0	0	0
TOTAL = RECETTES DE GESTION DES SERVICES (a) = (70+73+74+75+013)		202 326 450	211 781 919	0	0	0
77	Produits exceptionnels (c)	508 164 200	428 600 330	0	0	79 563 870
7718	Autres produits exceptionnels sur opérations de gestion	0	0	0	0	0
774	Subventions exceptionnelles	508 164 200	428 600 330	0	0	79 563 870
TOTAL DES RECETTES REELLES = a+b+c+d		710 490 650	640 382 249	0	0	70 108 401
TOTAL DES RECETTES DE FONCTIONNEMENT DE L'EXERCICE (= Total des opérations réelles et d'ordre)		710 490 650	640 382 249	0	0	70 108 401
Pour information R 002 Excédent de fonctionnement reporté de 2022		0				

Détail du calcul des ICNE au compte 7622

Montant des ICNE de l'exercice	0
Montant de l'exercice 2022	0
= Différence ICNE 2023 - ICNE 2022	0

- (1) Détailler les chapitres budgétaires par article conformément au plan de comptes appliqué par la commune ou l'établissement.
(2) Si la commune ou l'établissement applique le régime des provisions semi-budgétaires.
(3) Cf. définitions du chapitre des opérations d'ordre, RF 042 = DI 040.
(4) Dont 776.
(5) Le compte 7815 peut figurer dans le détail du chapitre 042 si la commune ou l'établissement applique le régime des provisions budgétaires.
(6) Chapitre destiné à retracer les opérations particulières telles que les opérations de stocks ou liées à la tenue d'un inventaire permanent simplifié.

III - VOTE DU BUDGET

III

SECTION D'INVESTISSEMENT - DETAIL DES DEPENSES

B1

Chap/ art(1)	Libellé (1)	Crédits ouverts (BP+DM+ RAR 2022)	Mandats émis	Restes à réaliser au 31/12	Crédits annulés
20	Immobilisations incorporelles (sauf opérations et 204)	3 256 000	2 775 439	0	480 561
2031	Frais d'études	456 000	0	0	456 000
2051	Concessions et droits similaires	2 800 000	2 775 439	0	24 561
21	Immobilisations corporelles (sauf opérations)	89 900 440	3 909 976	70 000 000	15 990 464
2128	Autres agencements et aménagements	0	228 000	0	0
2135	Installations générales, agencements, aménagements des construc	800 000	222 505	0	577 495
2152	Installations de voirie	386 000	0	0	386 000
21531	Réseaux d'adduction d'eau	70 000 000	0	70 000 000	0
2158	Autres installations, matériel et outillage techniques	200 000	466 276	0	0
2182	Matériel de transport	12 700 000	0	0	12 700 000
2183	Matériel de bureau et matériel informatique	1 000 000	0	0	1 000 000
2184	Mobilier	1 000 000	980 086	0	19 914
2188	Autres immobilisations corporelles	3 814 440	2 013 109	0	1 801 331
	Opérations d'équipement n° 2021009 (2)	88 553 100	40 764 212	36 039 859	11 749 029
	Opérations d'équipement n° 2022004 (2)	3 112 200	3 112 200	0	0
	Opérations d'équipement n° 2022009 (2)	229 593 000	86 380 537	69 612 463	73 600 000
	Opérations d'équipement n° 2023002 (2)	10 600 000	0	0	10 600 000
	Opérations d'équipement n° 2023003 (2)	5 000 000	0	0	5 000 000
	Total des dépenses d'équipement	430 014 740	136 942 364	175 652 322	117 420 054
020	Dépenses imprévues	16 469 514	0	0	0
	Total des dépenses financières	16 469 514	0	0	16 469 514
	TOTAL DEPENSES REELLES	446 484 254	136 942 364	175 652 322	133 889 568
	TOTAL DES DEPENSES D'INVESTISSEMENT DE L'EXERCICE (= Total des opérations réelles et d'ordre)	446 484 254	136 942 364	175 652 322	133 889 568
	Pour information				
	D001 Solde d'exécution négatif reporté de 2022	0			

(1) Détailler les chapitres budgétaires par article conformément au plan de comptes appliqué par la commune ou l'établissement.

(2) Voir état III B3 pour le détail des opérations d'équipement.

(3) Voir annexes IV A9 pour le détail des opérations pour compte de tiers.

(4) Cf. définitions du chapitre d'opérations d'ordre, DI 040=RF 042.

(5) Les comptes 15, 29, 39, 49 et 59 peuvent figurer dans le détail du chapitre 040 si la commune ou l'établissement applique le régime des provisions budgétaires.

(6) Dont 192.

(7) Cf. définitions du chapitre des opérations d'ordre, DI 041= RI 041.

COMMUNE DE FAA'A - 11 - BUDGET EAU	CA 2023
------------------------------------	---------

III - VOTE DU BUDGET	III
SECTION D'INVESTISSEMENT - DETAIL DES RECETTES	B2

Chap/ art(1)	Libellé (1)	Crédits ouverts (BP+DM+ RAR 2022)	Titres émis	Restes à réaliser au 31/12	Crédits annulés
13	Subventions d'investissement	418 752 604	109 307 852	99 554 776	209 889 976
1321	Etat et établissements nationaux	97 719 300	34 342 391	63 377 265	0
1322	Territoire	68 684 500	34 342 390	34 342 391	0
13248	Autres communes	210 092 690	202 071	0	209 890 619
1331	Dotation d'équipement des territoires ruraux	33 804 730	33 804 736	0	0
1347	FIP dotation affectée	8 451 384	6 616 264	1 835 120	0
Total des recettes d'équipement		418 752 604	109 307 852	99 554 776	209 889 976
TOTAL DES RECETTES REELLES		418 752 604	109 307 852	99 554 776	209 889 976
040	Opérations d'ordre de transfert entre sections (3)(4)	27 731 650	27 634 512		97 138
28031	Frais d'études	1 270 000	1 269 960		40
28051	Concessions et droits similaires	110 500	401 025		0
28128	Autres agencements et aménagements de terrains	117 000	116 401		599
28135	Installations générales, agencements, aménagements des constru	400 000	399 401		599
281531	Réseaux d'adduction d'eau	9 380 000	9 377 979		2 021
281533	Réseaux câblés	78 000	77 913		87
281534	Réseaux d'électrification	7 950	7 947		3
281568	Autres matériels et outillages d'incendie et de défense civile	791 800	104 297		687 503
28158	Autres installations, matériel et outillage techniques	3 847 000	3 763 895		83 105
28182	Matériel de transport	5 855 000	5 854 084		916
28183	Matériel de bureau et informatique	788 400	0		788 400
28184	Mobilier	59 000	58 854		146
28188	Autres immobilisations corporelles	5 027 000	6 202 756		0
TOTAL DES PRELEVEMENTS PROVENANT DE LA SECTION DE FONCTIONNEMENT		27 731 650	27 634 512		97 138
TOTAL DES RECETTES D'ORDRE		27 731 650	27 634 512		97 138
TOTAL DES RECETTES D'INVESTISSEMENT DE L'EXERCICE (= Total des recettes réelles et d'ordre)		446 484 254	136 942 364	99 554 776	209 987 114
Pour information R001 Solde d'exécution positif reporté de 2022		0			

(1) Détailler les chapitres budgétaires par article conformément au plan de comptes appliqué par la commune ou l'établissement.

(2) Voir annexes IV A9 pour le détail des opérations pour compte de tiers.

(3) Cf. définition du chapitre des opérations d'ordre, RI 040 = DF 042.

(4) Les comptes 15, 29, 39, 49 et 59 peuvent figurer dans le détail du chapitre 040 si la commune ou l'établissement applique le régime des provisions budgétaires.

(5) Cf. définitions du chapitre des opérations d'ordre, DI 041 = RI 041.

COMMUNE DE FAA'A - 11 - BUDGET EAU	CA 2023
------------------------------------	---------

III - VOTE DU BUDGET	III
DETAIL DES CHAPITRES D'OPERATION D'EQUIPEMENT	B3

OPERATION D'EQUIPEMENT N° 2021008

LIBELLE : Acquisition 9 électropompes

POUR VOTE (Chapitre)

Art. (1)	Libellé (1)	Eléments afférents à l'exercice				Pour mémoire
		Crédits ouverts (BP +DM + RAR 2022)	Mandats émis	Restes à réaliser au 31/12	Crédits annulés	Cumul des réalisations (2)
DEPENSES		0	A 0	0	0	B 19 989 444
20	Immobilisations incorporelles	0	0	0	0	0
2031	Frais d'études	0	0	0	0	0
21	Immobilisations corporelles	0	0	0	0	19 989 444
2188	Autres immobilisations corporelles	0	0	0	0	19 989 444

RECKETTES (répartition) (Pour information)	Eléments afférents à l'exercice				Pour mémoire	
	Crédits ouverts (BP +DM + RAR 2022)	Titres émis	Restes à réaliser au 31/12	Crédits annulés	Cumul des réalisations (2)	
TOTAL RECETTES AFFECTEES	6 616 264	C 6 616 264	0	0	D 9 994 722	
13	Subventions d'investissement	6 616 264	6 616 264	0	0	9 994 722
1347	FIP dotation affectée	6 616 264	6 616 264	0	0	9 994 722

Solde du financement (3)	Pour l'exercice		En cumulé	
Recettes - Dépenses	C-A	+ 6 616 264	D-B	-9 994 722

(1) Détailler les articles conformément au plan de comptes appliqué par la commune ou l'établissement.
(2) Réalisations antérieures + réalisation de l'exercice.
(3) Indiquer le signe algébrique.

COMMUNE DE FAA'A - 11 - BUDGET EAU	CA 2023
------------------------------------	---------

III - VOTE DU BUDGET	III
DETAIL DES CHAPITRES D'OPERATION D'EQUIPEMENT	B3

OPERATION D'EQUIPEMENT N° 2021009
LIBELLE : Etudes relatives à la réalisation phase 1 SDAEP 2
POUR VOTE (Chapitre)

Art. (1)	Libellé (1)	Eléments afférents à l'exercice				Pour mémoire
		Crédits ouverts (BP +DM + RAR 2022)	Mandats émis	Restes à réaliser au 31/12	Crédits annulés	Cumul des réalisations (2)
DEPENSES		88 553 100	A 40 764 212	36 039 859	11 749 029	B 50 127 018
20	Immobilisations incorporelles	88 553 100	40 764 212	36 039 859	11 749 029	50 127 018
2031	Frais d'études	88 553 100	40 764 212	36 039 859	11 749 029	50 127 018

RECVETTES (répartition) (Pour information)	Crédits ouverts (BP +DM + RAR 2022)	Eléments afférents à l'exercice			Pour mémoire
		Titres émis	Restes à réaliser au 31/12	Crédits annulés	Cumul des réalisations (2)
TOTAL RECETTES AFFECTEES	29 034 800	C 0	29 034 874	0	D 12 443 517
13 Subventions d'investissement	29 034 800	0	29 034 874	0	12 443 517
1321 Etat et établissements nationaux	29 034 800	0	29 034 874	0	12 443 517

Solde du financement (3)	Pour l'exercice		En cumulé	
Recettes - Dépenses	C-A	-40 764 212	D-B	-37 683 501

(1) Détailler les articles conformément au plan de comptes appliqué par la commune ou l'établissement.
(2) Réalisations antérieures + réalisation de l'exercice.
(3) Indiquer le signe algébrique.

COMMUNE DE FAA'A - 11 - BUDGET EAU	CA 2023
------------------------------------	---------

III - VOTE DU BUDGET	III
DETAIL DES CHAPITRES D'OPERATION D'EQUIPEMENT	B3

OPERATION D'EQUIPEMENT N° 2022004
LIBELLE : ETU renforcement production en eau à Pamatai
POUR VOTE (Chapitre)

Art. (1)	Libellé (1)	Éléments afférents à l'exercice				Pour mémoire
		Crédits ouverts (BP +DM + RAR 2022)	Mandats émis	Restes à réaliser au 31/12	Crédits annulés	Cumul des réalisations (2)
DEPENSES		3 112 200	A 3 112 200	0	0	B 3 112 200
20	Immobilisations incorporelles	3 112 200	3 112 200	0	0	3 112 200
2031	Frais d'études	3 112 200	3 112 200	0	0	3 112 200

	RECETTES (répartition) (Pour information)	Éléments afférents à l'exercice				Pour mémoire
		Crédits ouverts (BP +DM + RAR 2022)	Titres émis	Restes à réaliser au 31/12	Crédits annulés	Cumul des réalisations (2)
TOTAL RECETTES AFFECTEES		1 835 120	C 0	1 835 120	0	D 786 480
13	Subventions d'investissement	1 835 120	0	1 835 120	0	786 480
1347	FIP dotation affectée	1 835 120	0	1 835 120	0	786 480

Solde du financement (3)	Pour l'exercice	En cumulé
Recettes - Dépenses	C-A -3 112 200	D-B -2 326 720

(1) Détailler les articles conformément au plan de comptes appliqué par la commune ou l'établissement.
(2) Réalisations antérieures + réalisation de l'exercice.
(3) Indiquer le signe algébrique.

COMMUNE DE FAA'A - 11 - BUDGET EAU	CA 2023
------------------------------------	---------

III - VOTE DU BUDGET	III
DETAIL DES CHAPITRES D'OPERATION D'EQUIPEMENT	B3

OPERATION D'EQUIPEMENT N° 2022005
LIBELLE : Acquisition d'un logiciel de gestion SPIC Eau
- POUR VOTE (Chapitre)

Art. (1)	Libellé (1)	Éléments afférents à l'exercice				Pour mémoire
		Crédits ouverts (BP +DM + RAR 2022)	Mandats émis	Restes à réaliser au 31/12	Crédits annulés	Cumul des réalisations (2)
DEPENSES		0	0 ^A	0	0	7 026 960 ^B
20	Immobilisations incorporelles	0	0	0	0	7 026 960
2051	Concessions et droits similaires	0	0	0	0	7 026 960

RECETTES (répartition) (Pour information)	Éléments afférents à l'exercice				Pour mémoire
	Crédits ouverts (BP +DM + RAR N-1)	Titres émis	Restes à réaliser au 31/12	Crédits annulés	Cumul des réalisations (2)
TOTAL RECETTES AFFECTEES	0	0 ^C	0	0	0 ^D

Solde du financement (3)	Pour l'exercice		En cumulé	
Recettes - Dépenses	C-A	0	D-B	-7 026 960

(1) Détailler les articles conformément au plan de comptes appliqué par la commune ou l'établissement.
(2) Réalisations antérieures + réalisation de l'exercice.
(3) Indiquer le signe algébrique.

COMMUNE DE FAA'A - 11 - BUDGET EAU	CA 2023
------------------------------------	---------

III - VOTE DU BUDGET	III
DETAIL DES CHAPITRES D'OPERATION D'EQUIPEMENT	B3

OPERATION D'EQUIPEMENT N° 2022009
LIBELLE : 5400 compteurs à auto relève
POUR VOTE (Chapitre)

Art. (1)	Libellé (1)	Eléments afférents à l'exercice				Pour mémoire
		Crédits ouverts (BP +DM + RAR 2022)	Mandats émis	Restes à réaliser au 31/12	Crédits annulés	Cumul des réalisations (2)
DEPENSES		229 593 000	A 86 380 537	69 612 463	73 600 000	B 86 380 537
20	Immobilisations incorporelles	0	30 028	0	0	30 028
2033	Frais d'insertion	0	30 028	0	0	30 028
21	Immobilisations corporelles	0	0	0	0	0
2188	Autres immobilisations corporelles	0	0	0	0	0
23	Immobilisations en cours	229 593 000	86 350 509	69 612 463	73 630 028	86 350 509
2315	Installations, matériel et outillage techniques	229 593 000	86 350 509	69 612 463	73 630 028	86 350 509

RECETTES (répartition) (Pour information)	Eléments afférents à l'exercice				Pour mémoire	
	Crédits ouverts (BP +DM + RAR 2022)	Titres émis	Restes à réaliser au 31/12	Crédits annulés	Cumul des réalisations (2)	
TOTAL RECETTES AFFECTEES	137 369 000	C 68 684 781	68 684 782	0	D 68 684 781	
13	Subventions d'investissement	137 369 000	68 684 781	68 684 782	0	68 684 781
1321	Etat et établissements nationaux	68 684 500	34 342 391	34 342 391	0	34 342 391
1322	Territoire	68 684 500	34 342 390	34 342 391	0	34 342 390

Solde du financement (3)	Pour l'exercice		En cumulé	
Recettes - Dépenses	C-A	-17 695 756	D-B	-17 695 756

(1) Détailler les articles conformément au plan de comptes appliqué par la commune ou l'établissement.
(2) Réalisations antérieures + réalisation de l'exercice.
(3) Indiquer le signe algébrique.

COMMUNE DE FAA'A - 11 - BUDGET EAU	CA 2023
------------------------------------	---------

III - VOTE DU BUDGET	III
DETAIL DES CHAPITRES D'OPERATION D'EQUIPEMENT	B3

OPERATION D'EQUIPEMENT N° 2023002
LIBELLE : Renforcement prod eau PUURAI
POUR VOTE (Chapitre)

Art. (1)	Libellé (1)	Eléments afférents à l'exercice				Pour mémoire
		Crédits ouverts (BP +DM + RAR 2022)	Mandats émis	Restes à réaliser au 31/12	Crédits annulés	Cumul des réalisations (2)
DEPENSES		10 600 000	A 0	0	10 600 000	B 0
20	immobilisations incorporelles	10 600 000	0	0	10 600 000	0
2031	Frais d'études	10 600 000	0	0	10 600 000	0

RECETTES (répartition) (Pour information)	Eléments afférents à l'exercice				Pour mémoire
	Crédits ouverts (BP +DM + RAR N-1)	Titres émis	Restes à réaliser au 31/12	Crédits annulés	Cumul des réalisations (2)
TOTAL RECETTES AFFECTEES	0	C 0	0	0	D 0

Solde du financement (3)	Pour l'exercice	En cumulé
Recettes - Dépenses	C-A 0	D-B 0

(1) Détailler les articles conformément au plan de comptes appliqué par la commune ou l'établissement.
(2) Réalisations antérieures + réalisation de l'exercice.
(3) Indiquer le signe algébrique.

COMMUNE DE FAA'A - 11 - BUDGET EAU	CA 2023
------------------------------------	---------

III - VOTE DU BUDGET	III
DETAIL DES CHAPITRES D'OPERATION D'EQUIPEMENT	B3

OPERATION D'EQUIPEMENT N° 2023003
LIBELLE : Etude couverture défense incendie
POUR VOTE (Chapitre)

Art. (1)	Libellé (1)	Eléments afférents à l'exercice				Pour mémoire
		Crédits ouverts (BP +DM + RAR 2022)	Mandats émis	Restes à réaliser au 31/12	Crédits annulés	Cumul des réalisations (2)
DEPENSES		5 000 000	A 0	0	5 000 000	B 0
20	Immobilisations incorporelles	5 000 000	0	0	5 000 000	0
2031	Frais d'études	5 000 000	0	0	5 000 000	0

RECETTES (répartition) (Pour information)	Eléments afférents à l'exercice				Pour mémoire
	Crédits ouverts (BP +DM + RAR N-1)	Titres émis	Restes à réaliser au 31/12	Crédits annulés	Cumul des réalisations (2)
TOTAL RECETTES AFFECTEES	0	C 0	0	0	D 0

Solde du financement (3)	Pour l'exercice	En cumulé
Recettes - Dépenses	C-A 0	D-B 0

(1) Détailler les articles conformément au plan de comptes appliqué par la commune ou l'établissement.
(2) Réalisations antérieures + réalisation de l'exercice.
(3) Indiquer le signe algébrique.

IV - ANNEXES

PRESENTATION CROISEE PAR FONCTION - VUE D'ENSEMBLE (1)

Art (1)	Libellé	01 Opérations non ventilables	0 Services généraux des administrations (sauf 01)	1 Sécurité et salubrité publiques	2 Enseignement et formation	3 Culture	4 Sport et jeunesse	5 Interventions sociales et santé	6 Famille	7 Logement	8 Aménagement et services urbains, environnement	9 Action économique	TOTAL

INVESTISSEMENT

DEPENSES													
Total dépenses d'investissement		0	0	0	0	0	0	0	0	0	312 594 686	0	312 594 686
20	immobilisations incorporelles	0	0	0	0	0	0	0	0	0	2 775 439	0	2 775 439
2031	Frais d'études	0	0	0	0	0	0	0	0	0	0	0	0
2051	Concessions et droits similaires	0	0	0	0	0	0	0	0	0	2 775 439	0	2 775 439
21	immobilisations corporelles	0	0	0	0	0	0	0	0	0	3 909 976	0	3 909 976
2128	Autres agencements et aménagements	0	0	0	0	0	0	0	0	0	228 000	0	228 000
2135	Installations générales, agencements, aménagements des cont	0	0	0	0	0	0	0	0	0	222 595	0	222 595
2152	Installations de voirie	0	0	0	0	0	0	0	0	0	0	0	0
21531	Réseaux d'adduction d'eau	0	0	0	0	0	0	0	0	0	0	0	0
2158	Autres installations, matériel et outillage techniques	0	0	0	0	0	0	0	0	0	466 276	0	466 276
2182	Matériel de transport	0	0	0	0	0	0	0	0	0	0	0	0
2183	Matériel de bureau et matériel informatique	0	0	0	0	0	0	0	0	0	980 086	0	980 086
2184	Mobilier	0	0	0	0	0	0	0	0	0	2 013 109	0	2 013 109
2188	Autres immobilisations corporelles	0	0	0	0	0	0	0	0	0	130 256 949	0	130 256 949
Opérations d'équipement		0	0	0	0	0	0	0	0	0	40 764 212	0	40 764 212
2021009 Etudes relatives à la réalisation phase 1 SDAEP 2		0	0	0	0	0	0	0	0	0	3 112 200	0	3 112 200
2022004 ETU renforcement production en eau à Pamahai		0	0	0	0	0	0	0	0	0	86 380 537	0	86 380 537
2022009 5400 compteurs à auto relève		0	0	0	0	0	0	0	0	0	0	0	0

RECETTES

Total recettes d'investissement		0	0	0	0	0	0	0	0	0	236 497 140	0	236 497 140
13	Subventions d'investissement	0	0	0	0	0	0	0	0	0	34 006 807	0	34 006 807
1321	Etat et établissements nationaux	0	0	0	0	0	0	0	0	0	0	0	0
13248	Autres communes	0	0	0	0	0	0	0	0	0	202 071	0	202 071
1331	Dotation d'équipement des territoires ruraux	0	0	0	0	0	0	0	0	0	33 804 736	0	33 804 736
Opérations d'équipement		0	0	0	0	0	0	0	0	0	75 301 045	0	75 301 045
2021088 Acquisition 9 électropompes		0	0	0	0	0	0	0	0	0	6 616 264	0	6 616 264
2022009 5400 compteurs à auto relève		0	0	0	0	0	0	0	0	0	68 684 781	0	68 684 781
Recettes d'ordre		0	0	0	0	0	0	0	0	0	27 634 512	0	27 634 512
040	Opérations d'ordre de transfert entre sections	0	0	0	0	0	0	0	0	0	27 634 512	0	27 634 512
26031	Frais d'études	0	0	0	0	0	0	0	0	0	1 269 960	0	1 269 960
26051	Concessions et droits similaires	0	0	0	0	0	0	0	0	0	401 025	0	401 025

IV - ANNEXES

PRESENTATION CROISEE PAR FONCTION - VUE D'ENSEMBLE (1)

Art (1)	Libellé	01 Opérations non ventilables	0 Services généraux des admi- nistrations (sauf 01)	1 Sécurité et salubrité publiques	2 Enseigne- ment et formation	3 Culture	4 Sport et jeunesse	5 Interven- tions sociales et santé	6 Famille	7 Logement	8 Aménage- ment et services urbains, environne- ment	9 Action économi- que	TOTAL
28128	Autres agencements et aménagements de terrains	0	0	0	0	0	0	0	0	0	116 401	0	116 401
28135	Installations générales, agencements, aménagements des con-	0	0	0	0	0	0	0	0	0	399 401	0	399 401
281531	Réseaux d'éducation d'eau	0	0	0	0	0	0	0	0	0	9 371 979	0	9 371 979
281533	Réseaux cobéds	0	0	0	0	0	0	0	0	0	77 913	0	77 913
281534	Réseaux d'électrification	0	0	0	0	0	0	0	0	0	7 947	0	7 947
281568	Autres matériels et outillages d'incendie et de défense civile	0	0	0	0	0	0	0	0	0	104 297	0	104 297
28158	Autres installations, matériel et outillage techniques	0	0	0	0	0	0	0	0	0	3 763 895	0	3 763 895
28162	Matériel de transport	0	0	0	0	0	0	0	0	0	5 854 084	0	5 854 084
28163	Matériel de bureau et informatique	0	0	0	0	0	0	0	0	0	0	0	0
28164	Mobilier	0	0	0	0	0	0	0	0	0	58 854	0	58 854
28168	Autres immobilisations corporelles	0	0	0	0	0	0	0	0	0	6 202 756	0	6 202 756

FONCTIONNEMENT

DEPENSES

Art (1)	Libellé	01 Opérations non ventilables	0 Services généraux des admi- nistrations (sauf 01)	1 Sécurité et salubrité publiques	2 Enseigne- ment et formation	3 Culture	4 Sport et jeunesse	5 Interven- tions sociales et santé	6 Famille	7 Logement	8 Aménage- ment et services urbains, environne- ment	9 Action économi- que	TOTAL
011	Charges à caractère général	0	18 143 234	0	0	0	0	0	0	0	621 883 415	0	640 026 649
60612	Energie - Electrique	0	0	0	0	0	0	0	0	0	253 482 188	0	253 482 188
60622	Carburants	0	0	0	0	0	0	0	0	0	3 593 257	0	3 593 257
60624	Produits de traitement	0	0	0	0	0	0	0	0	0	0	0	0
60628	Autres fournitures non stockées	0	0	0	0	0	0	0	0	0	0	0	0
60631	Fournitures d'entretien	0	0	0	0	0	0	0	0	0	0	0	0
60632	Fournitures de petit équipement	0	0	0	0	0	0	0	0	0	0	0	0
60633	Fournitures de voirie	0	0	0	0	0	0	0	0	0	176 334	0	176 334
60636	Vêtements de travail	0	0	0	0	0	0	0	0	0	18 130 742	0	18 130 742
6064	Fournitures administratives	0	0	0	0	0	0	0	0	0	613 729	0	613 729
611	Contrats de prestations de services	0	0	0	0	0	0	0	0	0	820 245	0	820 245
6135	Locations mobilières	0	0	0	0	0	0	0	0	0	178 566	0	178 566
61521	Terrains	0	0	0	0	0	0	0	0	0	10 619 148	0	10 619 148
61522	Bâtiments	0	0	0	0	0	0	0	0	0	915 460	0	915 460
61523	Voies et réseaux	0	0	0	0	0	0	0	0	0	2 877 900	0	2 877 900
61551	Matériel roulant	0	0	0	0	0	0	0	0	0	30 565	0	30 565
61553	Autres biens mobiliers	0	0	0	0	0	0	0	0	0	34 509 721	0	34 509 721
6156	Maintenance	0	0	0	0	0	0	0	0	0	845 990	0	845 990
6161	Assurance Multirisques	0	0	0	0	0	0	0	0	0	161 035	0	161 035
6162	Assurance obligatoire dommage construction	0	0	0	0	0	0	0	0	0	5 649 407	0	5 649 407
617	Etudes et recherches	0	0	0	0	0	0	0	0	0	925 774	0	925 774
		0	0	0	0	0	0	0	0	0	203 023	0	203 023
		0	0	0	0	0	0	0	0	0	0	0	0

IV - ANNEXES

PRESENTATION CROISEE PAR FONCTION - VUE D'ENSEMBLE (1)

Art (1)	Libellé	01 Opérations non ventilables	0 Services généraux des administrations (sauf 01)	1 Sécurité et salubrité publiques	2 Enseignement et formation	3 Culture	4 Sport et jeunesse	5 Interventions sociales et santé	6 Famille	7 Logement	8 Aménagement et services urbains, environnement	9 Action économique	TOTAL
6184	Versements à des organismes de formation	0	0	0	0	0	0	0	0	0	0	0	0
6188	Autres frais divers	0	0	0	0	0	0	0	0	0	518 400	0	518 400
6231	Annonces et insertions	0	0	0	0	0	0	0	0	0	573 742	0	573 742
6236	Catalogues et imprimés	0	0	0	0	0	0	0	0	0	30 028	0	30 028
6282	Frais de télécommunications	0	0	0	0	0	0	0	0	0	511 890	0	511 890
6283	Frais de nettoyage des locaux	0	0	0	0	0	0	0	0	0	5 097 075	0	5 097 075
6354	Droits d'enregistrement et de timbre	0	0	0	0	0	0	0	0	0	235 142	0	235 142
012	Charges de personnel et frais assimilés	0	0	0	0	0	0	0	0	0	112 172 350	0	112 172 350
6215	Personnel affecté par la collectivité de rattachement	0	0	0	0	0	0	0	0	0	11 157 607	0	11 157 607
6218	Autre personnel extérieur	0	0	0	0	0	0	0	0	0	270 400	0	270 400
6336	Collations au centre national et aux centres de gestion de la f	0	0	0	0	0	0	0	0	0	0	0	0
64111	Rémunération principale	0	0	0	0	0	0	0	0	0	54 509 231	0	54 509 231
64118	Autres indemnités	0	0	0	0	0	0	0	0	0	16 889 303	0	16 889 303
64131	Rémunérations	0	0	0	0	0	0	0	0	0	6 003 180	0	6 003 180
6451	Collations à la caisse de prévoyance sociale	0	0	0	0	0	0	0	0	0	23 162 629	0	23 162 629
6475	Médecine du travail, pharmacie	0	0	0	0	0	0	0	0	0	180 000	0	180 000
65	Autres charges de gestion courante	0	0	0	0	0	0	0	0	0	59 594 040	0	59 594 040
6554	Contributions aux organismes de regroupement	0	0	0	0	0	0	0	0	0	59 594 040	0	59 594 040
67	Charges exceptionnelles	0	18 143 234	0	0	0	0	0	0	0	3 393 831	0	21 537 065
673	Titres annulés (sur exercices antérieurs)	0	18 143 234	0	0	0	0	0	0	0	3 393 831	0	21 537 065
68	Dotations aux provisions semi-budgétaires	0	0	0	0	0	0	0	0	0	78 389 291	0	78 389 291
6817	Dotations aux provisions pour dépréciation des actifs circulants	0	0	0	0	0	0	0	0	0	78 389 291	0	78 389 291
Depenses d'ordre		0	0	0	0	0	0	0	0	0	27 634 512	0	27 634 512
042	Opérations d'ordre de transfert entre sections	0	0	0	0	0	0	0	0	0	27 634 512	0	27 634 512
6811	Dotations aux amortissements des immobilisations incorporelles	0	0	0	0	0	0	0	0	0	27 634 512	0	27 634 512

RECETTES

Total recettes de fonctionnement	0	5 464 655	554 390	4 690 255	0	289 365	95 555	14 555	629 273 474	0	640 382 249	0	640 382 249
013 Atténuations de charges	0	0	0	0	0	0	0	0	429 011	0	429 011	0	429 011
6419 Remboursements sur rémunérations du personnel	0	0	0	0	0	0	0	0	429 011	0	429 011	0	429 011
70 Produits des services, du domaine et ventes diverses	0	5 464 655	554 390	4 690 255	0	289 365	95 555	14 555	199 817 683	0	210 926 456	0	210 926 456
70128 Autres taxes et redevances d'eau	0	5 464 655	554 390	4 690 255	0	289 365	95 555	14 555	199 266 924	0	210 376 699	0	210 376 699
704 Travaux	0	0	0	0	0	0	0	0	498 759	0	498 759	0	498 759
70878 per d'autres redevables	0	0	0	0	0	0	0	0	52 000	0	52 000	0	52 000

COMMUNE DE FAA'A - 11 - BUDGET EAU

CA

2023

IV - ANNEXES

IV

PRESENTATION CROISEE PAR FONCTION - VUE D'ENSEMBLE (1)

A1

Art (1)	Libellé	01 Opérations non ventilables	0 Services généraux des admi- nistrations (sauf 01)	1 Sécurité et salubrité publiques	2 Enseigne- ment et formation	3 Culture	4 Sport et jeunesse	5 Interven- tions sociales et santé	6 Famille	7 Logement	8 Aménage- ment et services urbains, environne- ment	9 Action économi- que	TOTAL
74	Dotations et participations	0	0	0	0	0	0	0	0	0	428 450	0	428 450
748818	Autres	0	0	0	0	0	0	0	0	0	428 450	0	428 450
77	Produits exceptionnels	0	0	0	0	0	0	0	0	0	428 600 330	0	428 600 330
7718	Autres produits exceptionnels sur opérations de gestion	0	0	0	0	0	0	0	0	0	0	0	0
774	Subventions exceptionnelles	0	0	0	0	0	0	0	0	0	428 600 330	0	428 600 330

(1) Le croisement par nature est fait au niveau de chacun des articles budgétaires.

IV - ANNEXES

ELEMENTS DU BILAN
PRESENTATION CROISEE PAR FONCTION
DETAIL FONCTIONNEMENT

IV

A1.1

FONCTION 0 Services généraux des administrations publiques locales

	02 Administration générale	Total
DEPENSES TOTALES	18 143 234	18 143 234
011 Charges à caractère général	0	0
61522 Bâtiments	0	0
6184 Versements à des organismes de formation	0	0
012 Charges de personnel et frais assimilés	0	0
6218 Autre personnel extérieur	0	0
022 Dépenses imprévues	0	0
022 Dépenses imprévues	0	0
67 Charges exceptionnelles	18 143 234	18 143 234
673 Titres annulés (sur exercices antérieurs)	18 143 234	18 143 234
RECETTES TOTALES	5 464 655	5 464 655
013 Atténuations de charges	0	0
6419 Remboursements sur rémunérations du personnel	5 464 655	5 464 655
70 Produits des services, du domaine et ventes diverses	5 464 655	5 464 655
70128 Autres taxes et redevances d'eau	5 464 655	5 464 655

CHAPITRES	Sous-fonction 02	
	020 Administration générale de la collectivité	026 Cimetières et pompes funèbres
DEPENSES TOTALES	18 143 234	0
011 Charges à caractère général	0	0
61522 Bâtiments	0	0
6184 Versements à des organismes de formation	0	0
012 Charges de personnel et frais assimilés	0	0
6218 Autre personnel extérieur	0	0
022 Dépenses imprévues	0	0
022 Dépenses imprévues	0	0
67 Charges exceptionnelles	18 143 234	0
673 Titres annulés (sur exercices antérieurs)	18 143 234	0
RECETTES TOTALES	5 443 260	21 395
013 Atténuations de charges	0	0
6419 Remboursements sur rémunérations du per	0	0
70 Produits des services, du domaine et vente	5 443 260	21 395
70128 Autres taxes et redevances d'eau	5 443 260	21 395

IV - ANNEXES	
ELEMENTS DU BILAN	
PRESENTATION CROISEE PAR FONCTION	
DETAIL FONCTIONNEMENT	
	IV A1.1

FONCTION 1 Sécurité et salubrité publiques

	11 Sécurité intérieure	Total
RECETTES TOTALES	554 390	554 390
70 Produits des services, du domaine et ventes diverses	554 390	554 390
70128 Autres taxes et redevances d'eau	554 390	554 390

CHAPITRES	Sous-fonction 11	
	112 Police municipale	113 Pompiers, incendies et secours
CHAPITRES		
RECETTES TOTALES	30 750	523 640
70 Produits des services, du domaine et vente	30 750	523 640
70128 Autres taxes et redevances d'eau	30 750	523 640

COMMUNE DE FAA'A - 11 - BUDGET EAU	CA	2023
------------------------------------	----	------

IV - ANNEXES	IV
ELEMENTS DU BILAN PRESENTATION CROISEE PAR FONCTION DETAIL FONCTIONNEMENT	A1.1

FONCTION 2 Enseignement - Formation

	21 Enseignement du premier degré	25 Services annexes de l'enseignement	Total
RECETTES TOTALES	4 485 495	204 760	4 690 255
70 Produits des services, du domaine et ventes diverses	4 485 495	204 760	4 690 255
70128 Autres taxes et redevances d'eau	4 485 495	204 760	4 690 255

CHAPITRES	Sous-fonction 21		Sous-fonction 25
	211 Ecoles maternelles	212 Ecoles primaires	251 Hébergement et restauration scolaire
CHAPITRES			
RECETTES TOTALES	4 472 280	13 215	204 760
70 Produits des services, du domaine et vente	4 472 280	13 215	204 760
70128 Autres taxes et redevances d'eau	4 472 280	13 215	204 760

IV - ANNEXES	IV
ELEMENTS DU BILAN	
PRESENTATION CROISEE PAR FONCTION	A1.1
DETAIL FONCTIONNEMENT	

FONCTION 4 Sport et jeunesse

	41 Sports	Total
RECETTES TOTALES	289 365	289 365
70 Produits des services, du domaine et ventes diverses	289 365	289 365
70128 Autres taxes et redevances d'eau	289 365	289 365

CHAPITRES	Sous-fonction 41	
	411 Salles de sport, gymnases	414 Autres équipements sportifs ou de loisir
CHAPITRES		
RECETTES TOTALES	58 650	230 715
70 Produits des services, du domaine et vente	58 650	230 715
70128 Autres taxes et redevances d'eau	58 650	230 715

<p>IV - ANNEXES</p> <p>ELEMENTS DU BILAN</p> <p>PRESENTATION CROISEE PAR FONCTION</p> <p>DETAIL FONCTIONNEMENT</p>	<p>IV</p> <p>A1.1</p>
---	------------------------------

FONCTION 5 Interventions sociales et santé

	51 Santé	Total
RECETTES TOTALES	95 555	95 555
70 Produits des services, du domaine et ventes diverses	95 555	95 555
70128 Autres taxes et redevances d'eau	95 555	95 555

	Sous-fonction 51	
CHAPITRES	511	
	Dispensaires et autres établissements sanitaires	
CHAPITRES		
RECETTES TOTALES	95 555	95 555
70 Produits des services, du domaine et vente	95 555	95 555
70128 Autres taxes et redevances d'eau	95 555	95 555

IV - ANNEXES	
ELEMENTS DU BILAN	IV
PRESENTATION CROISEE PAR FONCTION DETAIL FONCTIONNEMENT	A1.1

FONCTION 6 Famille

	60 Services communs	Total
RECETTES TOTALES	14 555	14 555
70 Produits des services, du domaine et ventes diverses	14 555	14 555
7012B Autres taxes et redevances d'eau	14 555	14 555

IV - ANNEXES

ELEMENTS DU BILAN
PRESENTATION CROISEE PAR FONCTION
DETAIL FONCTIONNEMENT

FONCTION 8 Aménagement et services urbains, environnement

	81 Services urbains	82 Aménagement urbain	Total
DEPENSES TOTALES	621 883 415	0	621 883 415
011 Charges à caractère général	340 699 391	0	340 699 391
60612 Énergie - Électricité	253 482 188	0	253 482 188
60622 Carburants	3 593 257	0	3 593 257
60624 Produits de traitement	0	0	0
60628 Autres fournitures non stockées	0	0	0
60631 Fournitures d'entretien	176 334	0	176 334
60632 Fournitures de petit équipement	18 130 742	0	18 130 742
60633 Fournitures de voirie	613 729	0	613 729
60636 Vêtements de travail	820 245	0	820 245
6064 Fournitures administratives	178 596	0	178 596
611 Contrats de prestations de services	10 619 148	0	10 619 148
6135 Locations mobilières	915 460	0	915 460
61521 Terrains	2 877 900	0	2 877 900
61522 Bâtiments	30 565	0	30 565
61523 Voies et réseaux	34 509 721	0	34 509 721
61551 Matériel roulant	845 990	0	845 990
61558 Autres biens mobiliers	161 035	0	161 035
6156 Maintenance	5 649 407	0	5 649 407
6161 Assurance Multirisques	925 774	0	925 774
6162 Assurance obligatoire dommage construction	203 023	0	203 023
617 Etudes et recherches	0	0	0
6184 Versements à des organismes de formation	518 400	0	518 400
6188 Autres frais divers	573 742	0	573 742
6231 Annunces et insertions	30 028	0	30 028
6236 Catalogues et imprimés	511 890	0	511 890
6262 Frais de télécommunications	5 097 075	0	5 097 075
6283 Frais de nettoyage des locaux	235 142	0	235 142
6354 Droits d'enregistrement et de timbre	0	0	0
012 Charges de personnel et frais assimilés	112 172 350	0	112 172 350
6215 Personnel affecté par la collectivité de rattachement	11 157 607	0	11 157 607
6218 Autre personnel extérieur	270 400	0	270 400
6336 Coisations au centre national et aux centres de gestion de la	0	0	0
64111 Rémunération principale	54 509 231	0	54 509 231
64118 Autres indemnités	16 889 303	0	16 889 303
64131 Rémunérations	6 003 180	0	6 003 180
6451 Coisations à la caisse de prévoyance sociale	23 162 629	0	23 162 629
6475 Médecins du travail, pharmacie	180 000	0	180 000
022 Dépenses imprévues	0	0	0
042 Dépenses imprévues	0	0	0
042 Opérations d'ordre de transfert entre sections	27 634 512	0	27 634 512
6611 Dotations aux amortissements des immobilisations incorporé	27 634 512	0	27 634 512
65 Autres charges de gestion courante	59 594 040	0	59 594 040
6554 Contributions aux organismes de regroupement	59 594 040	0	59 594 040

IV - ANNEXES

ELEMENTS DU BILAN
PRESENTATION CROISEE PAR FONCTION
DETAIL FONCTIONNEMENT

IV
A1.1

	81 Services urbains	82 Aménagement urbain	Total
67 Charges exceptionnelles			
673 Titres annulés (sur exercices antérieurs)	3 393 831	0	3 393 831
68 Dotations aux provisions semi-budgétaires	3 393 831	0	3 393 831
6817 Dotations aux provisions pour dépréciation d'actifs circula	78 389 291	0	78 389 291
RECETTES TOTALES	629 263 874	9 600	629 273 474
013 Atténuations de charges	429 011	0	429 011
6419 Remboursements sur rémunérations du personnel	429 011	0	429 011
70 Produits des services, du domaine et ventes diverses	199 808 083	9 600	199 817 683
70128 Autres taxes et redevances d'eau	199 257 324	9 600	199 266 924
704 Travaux	498 759	0	498 759
70878 L par d'autres redevables	52 000	0	52 000
74 Dotations et participations	426 450	0	426 450
748818 Autres	426 450	0	426 450
77 Produits exceptionnels	428 600 330	0	428 600 330
7718 Autres produits exceptionnels sur opérations de gestion	0	0	0
774 Subventions exceptionnelles	428 600 330	0	428 600 330

IV - ANNEXES

ELEMENTS DU BILAN
PRESENTATION CROISEE PAR FONCTION
DETAIL FONCTIONNEMENT

CHAPITRES	Sous-fonction 81	Sous-fonction 82
	811 Eau et assainissement	823 Espaces verts urbains
CHAPITRES		
DEPENSES TOTALES	621 883 415	0
011 Charges à caractère général	340 699 391	0
60612 Energie... Electricité	253 482 188	0
60622 Carburants	3 593 257	0
60624 Produits de traitement	0	0
60628 Autres fournitures non stockées	0	0
60631 Fournitures d'entretien	176 334	0
60632 Fournitures de petit équipement	18 130 742	0
60633 Fournitures de voirie	613 728	0
60636 Vêtements de travail	820 245	0
6064 Fournitures administratives	178 596	0
611 Contrats de prestations de services	10 619 148	0
6135 Locations mobilières	915 460	0
61521 Terrains	2 877 900	0
61522 Bâtiments	30 565	0
61523 Voies et réseaux	34 509 721	0
61551 Matériel roulant	845 990	0
61558 Autres biens mobiliers	161 035	0
6156 Maintenance	5 649 407	0
6161 Assurance Multirisques	925 774	0
6162 Assurance obligatoire dommage constructi	203 023	0
617 Etudes et recherches	0	0
6184 Versements à des organismes de formatio	518 400	0
6188 Autres frais divers	573 742	0
6231 Annonces et insertions	30 028	0
6236 Catalogues et imprimés	511 890	0
6262 Frais de télécommunications	5 097 075	0
6283 Frais de nettoyage des locaux	235 142	0
6354 Droits d'enregistrement et de timbre	0	0
012 Charges de personnel et frais assimilés	112 172 359	0
6215 Personnel affecté par la collectivité de ratta	11 157 607	0
6216 Autre personnel extérieur	270 400	0
6336 Cotisations au centre national et aux centre	0	0
64111 Rémunération principale	54 509 231	0
64118 Autres indemnités	16 869 303	0
64131 Rémunérations	6 009 180	0
6451 Cotisations à la caisse de prévoyance soci	23 162 629	0
6475 Médecine du travail, pharmacie	180 000	0
022 Dépenses imprévues	0	0

IV - ANNEXES

ELEMENTS DU BILAN

PRESENTATION CROISEE PAR FONCTION
DETAIL FONCTIONNEMENT

IV

A1.1

	Sous-fonction 81	Sous-fonction 82
	811 Eau et assainissement	823 Espaces verts urbains
022 Dépenses imprévues	0	0
042 Opérations d'ordre de transfert entre sect	27 634 512	0
6811 Dotations aux amortissements des immobi	27 634 512	0
65 Autres charges de gestion courante	59 594 040	0
6554 Contributions aux organismes de regroup	59 594 040	0
67 Charges exceptionnelles	3 393 831	0
673 Titres annulés (sur exercices antérieurs)	3 393 831	0
68 Dotations aux provisions semi-budgétaires	78 389 291	0
6817 Dotations aux provisions pour dépréciation	78 389 291	0
RECETTES TOTALES	629 263 874	9 600
013 Atténuations de charges	429 011	0
6419 Remboursements sur rémunérations du per	429 011	0
70 Produits des services, du domaine et vente	199 806 083	9 600
70128 Autres taxes et redevances d'eau	199 287 324	9 600
704 Travaux	499 759	0
70878 par d'autres redevables	52 000	0
74 Dotations et participations	426 450	0
748818 Autres	426 450	0
77 Produits exceptionnels	428 600 330	0
7718 Autres produits exceptionnels sur opération	0	0
774 Subventions exceptionnelles	428 600 330	0

COMMUNE DE FAA'A - 11 - BUDGET EAU	CA	2023
------------------------------------	----	------

IV - ANNEXES	IV
ELEMENTS DU BILAN PRESENTATION CROISEE PAR FONCTION DETAIL INVESTISSEMENT	A1.2

FONCTION 0 Services généraux des administrations publiques locales

CHAPITRES	02 Administration générale	Total
DEPENSES TOTALES (1)	0	0
020 Dépenses imprévues	0	0
020 Dépenses imprévues	0	0
20 Immobilisations incorporelles	0	0
2031 Frais d'études	0	0
21 Immobilisations corporelles	0	0
2182 Matériel de transport	0	0

(1) N'inscrire que les recettes spécifiquement affectées à un équipement

COMMUNE DE FAA'A - 11 - BUDGET EAU	CA	2023
------------------------------------	----	------

IV - ANNEXES	IV
ELEMENTS DU BILAN PRESENTATION CROISEE PAR FONCTION DETAIL INVESTISSEMENT	A1.2

FONCTION 1 Sécurité et salubrité publiques

CHAPITRES	11		Total
	Sécurité intérieure		
DEPENSES TOTALES (1)	0	0	0
21 Immobilisations corporelles	0	0	0
21531 Réseaux d'adduction d'eau	0	0	0

(1) N'inscrire que les recettes spécifiquement affectées à un équipement

IV - ANNEXES

ELEMENTS DU BILAN

PRESENTATION CROISEE PAR FONCTION
DETAIL INVESTISSEMENT

IV

A1.2

FONCTION 8 Aménagement et services urbains, environnement

CHAPITRES	81 Services urbains	Total
DEPENSES TOTALES (1)	136 942 364	136 942 364
020 Dépenses imprévues	0	0
020 Dépenses imprévues	0	0
20 Immobilisations incorporelles	46 681 879	46 681 879
2031 Frais d'études	43 876 412	43 876 412
2033 Frais d'insertion	30 028	30 028
2051 Concessions et droits similaires	2 775 439	2 775 439
21 Immobilisations corporelles	3 909 976	3 909 976
2128 Autres agencements et aménagements	228 000	228 000
2135 Installations générales, agencements, a	222 505	222 505
2152 Installations de voirie	0	0
21531 Réseaux d'adduction d'eau	0	0
2158 Autres installations, matériel et outillage	466 276	466 276
2182 Matériel de transport	0	0
2183 Matériel de bureau et matériel informati	0	0
2184 Mobilier	980 086	980 086
2188 Autres immobilisations corporelles	2 013 109	2 013 109
23 Immobilisations en cours	86 350 509	86 350 509
2315 Installations, matériel et outillage techn	86 350 509	86 350 509
RECETTES TOTALES (1)	136 942 364	136 942 364
040 Opérations d'ordre de transfert entre secti	27 634 512	27 634 512
28031 Frais d'études	1 269 960	1 269 960
28051 Concessions et droits similaires	401 025	401 025
28128 Autres agencements et aménagement	116 401	116 401
28135 Installations générales, agencements,	399 401	399 401
281531 Réseaux d'adduction d'eau	9 377 978	9 377 978
281533 Réseaux câblés	77 913	77 913
281534 Réseaux d'électrification	7 947	7 947
281568 Autres matériels et outillages d'incen	104 297	104 297
28158 Autres installations, matériel et outillag	3 763 895	3 763 895
28182 Matériel de transport	5 854 084	5 854 084
28183 Matériel de bureau et informatique	0	0
28184 Mobilier	58 854	58 854
28188 Autres immobilisations corporelles	6 202 756	6 202 756

(1) N'inscris que les recettes spécifiquement affectées à un équipement

IV - ANNEXES	IV
ELEMENTS DU BILAN	
PRESENTATION CROISEE PAR FONCTION	
DETAIL INVESTISSEMENT	A1.2

	81 Services urbains	Total
13 Subventions d'investissement	109 307 852	109 307 852
1321 Etat et établissements nationaux	34 342 391	34 342 391
1322 Territoire	34 342 390	34 342 390
13248 Autres communes	202 071	202 071
1331 Dotation d'équipement des territoires ru	33 804 736	33 804 736
1347 FIP dotation affectée	6 616 264	6 616 264

CHAPITRES	Sous-fonction : 81	
	811 Eau et assainissement	
DEPENSES TOTALES (1)	136 942 364	
020 Dépenses imprévues	0	
020 Dépenses imprévues	0	
20 Immobilisations incorporelles	46 681 879	
2031 Frais d'études	43 876 412	
2033 Frais d'insertion	30 028	
2051 Concessions et droits similaires	2 775 439	
21 Immobilisations corporelles	3 909 976	
2128 Autres agencements et aménagements	228 000	
2135 Installations générales, agencements, a	222 505	
2152 Installations de voirie	0	
21531 Réseaux d'adduction d'eau	0	
2158 Autres installations, matériel et outillage	466 276	
2182 Matériel de transport	0	
2183 Matériel de bureau et matériel informati	0	
2184 Mobilier	960 086	
2188 Autres immobilisations corporelles	2 013 109	
23 Immobilisations en cours	86 350 509	
2315 Installations, matériel et outillage techni	86 350 509	
RECETTES TOTALES (1)	136 942 364	
040 Opérations d'ordre de transfert entre secti	27 634 512	
28031 Frais d'études	1 269 960	

(1) N°inscrite que les recettes spécifiquement affectées à un équipement.

IV - ANNEXES

ELEMENTS DU BILAN
PRESENTATION CROISEE PAR FONCTION
DETAIL INVESTISSEMENT

Sous-fonction : 81	
811	Eau et assainissement
28051 Concessions et droits similaires	401 025
28128 Autres agencements et aménagement	116 401
28135 Installations générales, agencements	399 401
281531 Réseaux d'adduction d'eau	9 377 979
281533 Réseaux câblés	77 913
281534 Réseaux d'électrification	7 947
281568 Autres matériels et outillages d'incen	104 297
28158 Autres installations, matériel et outillag	3 763 895
28182 Matériel de transport	5 854 084
28183 Matériel de bureau et informatique	0
28184 Mobilier	58 854
28188 Autres immobilisations corporelles	6 202 756
13 Subventions d'investissement	109 307 852
1321 Etat et établissements nationaux	34 342 391
1322 Territoire	34 342 390
13248 Autres communes	202 071
1331 Dotation d'équipement des territoires ru	33 804 736
1347 FIP dotation affectée	6 616 264

(1) N'inclure que les recettes spécifiquement affectées à un équipement

COMMUNE DE FAA'A - 11 - BUDGET EAU	CA 2023
------------------------------------	---------

IV - ANNEXES	IV
ELEMENTS DU BILAN - ETAT DE LA DETTE	A2.1
A2.1 DETTES SUR EMPRUNT – REPARTITION PAR PRETEURS (1)	

REPARTITION PAR PRÊTEUR	Dette en capital à l'origine	Dette en capital au 31/12/2023	Annuité payée au cours de l'exercice	Dont	
				Intérêts (2)	Capital
TOTAL					
<u>Auprès des organismes de droit privé</u>					
BNP					
Caisses de crédit agricole					
Caisses d'Épargne/Crédit Foncier					
Caisses des Dépôts et Consignations					
Crédit mutuel - CIC					
Dexia Crédit Local					
NATEXIS - Banques Populaires					
Organismes d'assurance					
Société Générale					
... (3)					
<u>Auprès des organismes de droit public</u>					
... (3)					
<u>Dettes provenant d'émissions obligataires</u> (ex : émissions publiques ou privées)					
... (3)					

(1) Il s'agit des cas où une collectivité ou un établissement public accepte de prendre en charge l'emprunt au profit d'un autre organisme sans qu'il y ait pour autant transfert du contrat.

(2) Il s'agit des intérêts dus au titre de contrat initial et comptabilisés à l'article 66111 et des intérêts éventuels dus au titre du contrat d'échange et comptabilisés à l'article 668.

(3) A détailler en tant que de besoin selon la nature du prêteur.

COMMUNE DE FAA'A - 11 - BUDGET EAU	CA 2023
------------------------------------	---------

IV - ANNEXES	IV
ELEMENTS DU BILAN - ETAT DE LA DETTE A2.2 DETTE POUR FINANCER L'EMPRUNT D'UN AUTRE ORGANISME (1)	A2.2

REPARTITION PAR PRÊTEUR	Dette en capital à l'origine	Dette en capital au 31/12/2023	Annuité payée au cours de l'exercice	Dont	
				Intérêts (2)	Capital
TOTAL					

(1) Il s'agit des cas où une collectivité ou un établissement public accepte de prendre en charge l'emprunt au profit d'un autre organisme sans qu'il y ait pour autant transfert du contrat.
(2) Il s'agit des intérêts dus au titre de contrat initial et comptabilisés à l'article 66111 et des intérêts éventuels dus au titre du contrat d'échange et comptabilisés à l'article 668.

COMMUNE DE FAA'A - 11 - BUDGET EAU	CA 2023
------------------------------------	---------

IV - ANNEXES	IV
ELEMENTS DU BILAN - ETAT DE LA DETTE A2.3 AUTRES DETTES	A2.3

(issues des engagements juridiques pris autres que ceux destinés à financer la prise en charge d'un emprunt)

LIBELLES	Montant initial de la dette	Dépenses de l'exercice	Dettes restantes
Dettes pour subventions d'équipement à verser en annuités			
Dettes pour travaux devant être réglées en plusieurs exercices			
Dettes pour souscription au capital d'une SEM			
Dettes pour location - ventes			
Dettes pour location - acquisitions			
Autres dettes à long et moyen terme (sans réception de fonds)			

COMMUNE DE FAA'A - 11 - BUDGET EAU	CA	2023
------------------------------------	----	------

IV - ANNEXES	IV
ELEMENTS DU BILAN - ETAT DE LA DETTE REPARTITION DES EMPRUNTS PAR TYPE DE TAUX	A2.4

Emprunts ventilés par type de taux (taux au 31/12/2023) (1)	Organisme prêteur ou chef de file	Montant initial de l'emprunt	Capital restant dû au 01/01/2023 (3)	Capital restant dû au 31/12/2023	Niveau du taux à la date de vote du budget (5)	Intérêts à payer au cours de l'exercice (6)	% par type de taux selon le capital restant dû
Emprunts à taux fixe sur la durée de vie du contrat							
TOTAL							
Emprunts à taux indexé sur la durée du contrat (2)							
TOTAL							
Emprunts à plusieurs tranches de taux (3)							
TOTAL							
Emprunts avec options (4)							
TOTAL							
TOTAL GENERAL							

(1) Répartir les emprunts selon le type de taux au 1/01/N après opérations de couverture éventuelles.

(2) Préciser si les emprunts sont à taux préfixé ou post-fixé, éventuellement garanti par un cap ou un tunnel.

(3) Emprunts dont le passage d'un type d'indice à un autre est prédéterminé dans le contrat.

(4) Emprunts offrant la possibilité de modifier les conditions financières en cours de contrat (passage d'un taux fixe à un taux indexé ou changement du mode d'amortissement).

(5) Indiquer le niveau du taux après opération d'échange éventuelle. Pour les emprunts à taux variables, indiquer le niveau moyen du taux constaté sur l'année précédente.

Pour les emprunts à taux révisables, indiquer le niveau moyen du taux constaté sur l'année.

(6) Il s'agit des intérêts dus au titre du contrat initial et comptabilisés à l'article 66111 et des intérêts éventuels dus au titre du contrat d'échange et comptabilisés à l'article 668.

IV - ANNEXES

IV

ELEMENTS DU BILAN - ETAT DE LA DETTE

A2.5

REPARTITION PAR NATURE DE DETTES (hors 16449 et 166)

Nature de la dette	Année de mobilisation et profil d'amortissement de l'emprunt (1)		Objet de l'emprunt ou de la dette	Organisme prêteur ou chef de file	Montant initial	Capital restant dû au 01/01/N (2)	Durée résiduelle	Périodicité des remboursements (6)	Taux initial			Taux à la date de vote du budget (6)			Indices ou devises pouvant modifier l'emprunt	Annuité de l'exercice		ICNE de l'exercice
	Année	Profil							Taux ... (3)	Index (4)	Taux actuariel (5)	Taux ... (3)	Index (4)	Niveau de taux (6)		en intérêt (7)	en capital	
Total général																		
163 Emprunts obligataires (Total)																		
...																		
164 Emprunts auprès des établissements financiers (Total)																		
1641 Emprunts en euros (8)																		
...																		
1643 Emprunts en devise (hors zone €)																		
...																		
16441 Opérations afférentes à l'emprunt																		
...																		
165 Dépôts et cautionnements reçus (Total)																		
...																		
167 Emprunts et dettes assortis de conditions particulières (Total)																		
...																		
168 Autres emprunts et dettes assimilées (Total)																		
1681 Autres emprunts																		
...																		
1682 Bons à moyen terme négociables																		
...																		
1687 Autres dettes																		
...																		

(1) Indiquer C pour amortissement annuel constant, P pour amortissement annuel progressif, F pour in fine, S pour semestriel, M pour mensuel, X pour autres à préciser ;

(2) Indiquer A pour annuelle, T pour trimestrielle et M pour mensuelle ;

(3) Indiquer taux fixe, variable ou posé-fixé pour les taux variables ;

(4) Indiquer le type d'index (ex. EURIBOR 3 mois...);

(5) Taux annuel, tous frais compris ;

(6) Taux après opérations d'échange éventuelles. S'agissant du niveau du taux, indiquer, pour un taux variable, le niveau à la date de vote du budget, pour l'état annexé au budget primitif ;

(7) Il s'agit des intérêts dus au titre de contrat initial et comptabilisés à l'article 66111 « intérêts réglés à l'échéance » (intérêts décaissés) et intérêts éventuels dus au titre du contrat d'échange éventuel et comptabilisés à l'article 668 ;

(8) Reprendre la répartition des emprunts selon la répartition du type de taux du tableau A2.4 (taux fixe, taux variable, emprunts avec plusieurs tranches de taux, emprunts avec options) ;

(9) S'agissant des emprunts assortis d'un ligne de trésorerie, il faut faire ressortir le remboursement du capital de la dette prévue pour l'exercice correspondant au véritable endettement.

IV - ANNEXES

ELEMENTS DU BILAN - ETAT DE LA DETTE

REMBOURSEMENT ANTICIPE D'UN EMPRUNT AVEC REFINANCEMENT (1)

IV
A2.6

Catégories et intitulés d'emprunts	Année de mobilisation et profil d'amortis. de l'emprunt (2)		Objet de l'emprunt	Organisme prêteur ou chef de file	Montant initial	Capital restant dû	Durée résiduelle	Périodicité des remboursements (3)	Taux initial			Taux à la date du vote du budget ou taux moyen constaté sur l'année (7)		Indices ou devises pouvant modifier l'emprunt	Annuité de l'exercice		ICM de l'exercice	
	Année	Profil							Taux (4)	Index (5)	Taux actuariel (6)	Taux (4)	Index (5)		en intérêts (8)	en capital		
Total des dépenses au c/166																		
Refinancement de dette																		
Emprunts à taux fixe sur la durée du contrat																		
...																		
Emprunts à taux indexé sur la durée du contrat																		
...																		
Emprunts avec plusieurs tranches de taux																		
...																		
Emprunts avec options																		
...																		
Total des recettes au c/166																		
Refinancement de dette																		
Emprunts à taux fixe sur la durée du contrat																		
...																		
Emprunts à taux indexé sur la durée du contrat																		
...																		
Emprunts avec plusieurs tranches de taux																		
...																		

(1) les opérations de refinancement de dette consistent en un remboursement d'un emprunt après d'un établissement de crédit suivi de la souscription d'un nouvel emprunt. Pour cette raison, les dépenses et les recettes du c/166 sont équilibrées

(2) Indiquer C pour amortissement annuel constant, P pour amortissement annuel progressif, F pour in fine, S pour semestriel, M pour mensuel, X pour autres à préciser ;

(3) Indiquer A pour annuelle, T pour trimestrielle et M pour mensuelle ;

(4) Indiquer taux fixe, préfixé ou postfixé pour les taux variables ;

(5) Indiquer le type d'index (ex. EURIBOR 3 mois...) ;

(6) Taux annuel, tous frais compris ;

(7) Taux après opérations d'échange éventuelles. Pour les emprunts à taux variables indiquer le niveau moyen du taux constaté sur l'année ;

(8) Il s'agit des intérêts dus au titre de contrat initial et comptabilisés à l'article 66.11 « intérêts réglés à l'échéance » (intérêts décaissés) et (intérêts éventuels dus au titre du contrat d'échange éventuel et comptabilisés à l'article 66.8 ;

IV - ANNEXES

ELEMENTS DU BILAN - ETAT DE LA DETTE

REMBOURSEMENT ANTICIPE D'UN EMPRUNT AVEC REFINANCEMENT (1)

IV
A2.6

Catégories et intitulés d'emprunts	Année de mobilisation et profil d'amortis. de l'emprunt (2)		Objet de l'emprunt	Organisme prêteur ou chef de file	Montant initial	Capital restant dû	Durée résiduelle	Périodicité des remboursements (3)	Taux initial			Taux à la date du vote du budget ou taux moyen constaté sur l'année (7)		Indices ou devises pouvant modifier l'emprunt	Annuité de l'exercice		ICNE de l'exercice	
	Année	Profil							Taux (4)	Index (5)	Taux actuariel (6)	Taux (4)	Index (5)		en intérêts (8)	en capital		
Emprunts avec options																		

(1) Les opérations de refinancement de dette consistent en un remboursement d'un emprunt auprès d'un établissement de crédit suivi de la souscription d'un nouvel emprunt. Pour cette raison, les dépenses et les recettes du CF166 sont équilibrées.

(2) Indiquer C pour amortissement annuel constant, P pour amortissement annuel progressif, F pour in fine, S pour semestriel, M pour mensuel, X pour autres à préciser ;

(3) Indiquer A pour annuelle, T pour trimestrielle et M pour mensuelle ;

(4) Indiquer taux fixe, préfixé ou post-fixé pour les taux variables ;

(5) Indiquer le type d'index (ex. EURIBOR 3 mois...);

(6) Taux annuel, tous frais compris ;

(7) Taux après opérations d'échange éventuelles. Pour les emprunts à taux variables indiquer le niveau moyen du taux constaté sur l'année ;

(8) Il s'agit des intérêts dus au titre de contrat (Initial et complébilisés à l'article 65111 « intérêts décaissés) et intérêts éventuels dus au titre du contrat d'échange éventuel et complébilisés à l'article 655 ;

IV - ANNEXES	
ELEMENTS DU BILAN - ETAT DE LA DETTE	
Etat des instruments de couverture du risque financier au 01/01/N	IV A2.7

Emprunt couvert	Montant de la dette couverte	Nature du contrat de couverture	Organisme cocontractant	Date de départ de l'instrument	Date de fin du contrat de couverture	Primes payées pour l'achat d'option, le cas échéant	Primes reçues pour la vente d'option	Charge et produits constatés depuis l'origine du contrat	
								Charges (1)	Produits (2)
RISQUES FINANCIERS RELATIFS AUX TAUX D'INTERETS									
RISQUES FINANCIERS RELATIFS AUX CHANGES									

(1) Charges comptabilisées depuis l'origine du contrat au compte 668.
(2) Produits comptabilisés depuis l'origine du contrat au compte 766.

IV - ANNEXES
 ELEMENTS DU BILAN - ETAT DE LA DETTE
 TYPOLOGIE DE LA REPARTITION DE L'ENCOURS (1)

Structure	Indices sous-jacents	(1) Indices en euros	(2) Indices inflation française ou zone euro ou écart entre ces indices	(3) Ecart d'indices zone euro	(4) Indices hors zone euro et écarts d'indices dont l'un est un indice hors zone euro	(5) Ecart d'indices hors zone euro	(6) Autres indices
(A) Taux fixe simple. Taux variable simple. Echange de taux fixe contre taux variable ou inversement. Echange de taux structuré contre taux variable ou taux fixe (sens unique). Taux variable simple plafonné (cap) ou encadré (tunnel)	Nombre de produits						
	% de l'encours						
	Montant en euros						
(B) Barrière simple. Pas d'effet de levier	Nombre de produits						
	% de l'encours						
	Montant en euros						
(C) Option d'échange (swaption)	Nombre de produits						
	% de l'encours						
	Montant en euros						
(D) Multiplicateur jusqu'à 3 : multiplicateur jusqu'à 5 capé	Nombre de produits						
	% de l'encours						
	Montant en euros						
(E) Multiplicateur jusqu'à 5	Nombre de produits						
	% de l'encours						
	Montant en euros						
(F) Autres types de structures	Nombre de produits						
	% de l'encours						
	Montant en euros						

(1) Cette annexe retrace le stock de dette au 31/12/2023 après opérations de couverture éventuelles.

COMMUNE DE FAA'A - 11 - BUDGET EAU	CA	2023
------------------------------------	----	------

IV - ANNEXES	IV
ELEMENTS DU BILAN METHODES UTILISEES POUR LES AMORTISSEMENTS	A3

CHOIX DE L'ASSEMBLEE DELIBERANTE		Délibération du	
Biens de faible valeur Seuil unitaire en deçà duquel les immobilisations de peu de valeur s'amortissent sur un an (article R.2321-1 du CGCT) :		03/06/2008	
OF			
Procédure d'amortissement (linéaire, dégressif, variable)	Catégories de biens amortis	Durée (en années)	
Linéaire	Atelier	6	03/06/2008
Linéaire	Brevets	5	03/06/2008
Linéaire	Coffres-forts	25	03/06/2008
Linéaire	Eclairage public, électricité	10	03/06/2008
Linéaire	Entretien ménager	5	03/06/2008
Linéaire	Entretien, nettoyage	5	03/06/2008
Linéaire	Environnement	5	03/06/2008
Linéaire	Equipements sportifs	15	03/06/2008
Linéaire	Formation défense civile	10	03/06/2008
Linéaire	Frais de recherche et de développement	5	03/06/2008
Linéaire	Frais d'études non suivi de réalisations	5	03/06/2008
Linéaire	Installations générales, agencements des constructions	5	03/06/2008
Linéaire	Jeux d'enfants, bancs...	20	03/06/2008
Linéaire	Logiciels applicatifs, progiciels	5	03/06/2008
Linéaire	Logiciels de bureautique	2	03/06/2008
Linéaire	Mat de transport légers	5	03/08/20008
Linéaire	Mat de transport Poids lourds	8	03/08/2008
Linéaire	Matériel de bureau	10	03/06/2008
Linéaire	Matériel de voirie	10	03/06/2008
Linéaire	Matériel d'entretien	6	03/06/2008
Linéaire	Matériel Incendie-secours	10	03/06/2008
Linéaire	Matériel informatique	5	03/06/2008
Linéaire	Matériel médical	10	03/06/2008
Linéaire	Matériel médical mobile	5	03/06/2008
Linéaire	Matériel mobile de signalisation	10	03/06/2008
Linéaire	Matériel technique d'incendie	10	03/06/2008
Linéaire	Mobilier de bureau	15	03/06/2008
Linéaire	Mobilier urbain	8	03/06/2008
Linéaire	Restau:mat méca et petit électroménager	5	03/06/2008
Linéaire	Restauration	10	03/06/2008
Linéaire	Restauration:gros électroménager	10	03/06/2008
Linéaire	Télésurveillance, vidéosurveillance	10	03/06/2008

COMMUNE DE FAA'A - 11 - BUDGET EAU	BP	2024
------------------------------------	----	------

IV - ANNEXES	IV
ELEMENTS DU BILAN ETAT DES PROVISIONS	A4

A4 - ETAT DES PROVISIONS

Nature de la provision	Montant de la provision de l'exercice (1)	Date de constitution de la provision	Montant des provisions constituées au 01/01/N	Montant total des provisions constituées	Montant des reprises	SOLDE
PROVISIONS BUDGETAIRES						
Prov. Pour risques et charges (2)						
Provisions pour litiges...						
Provisions pour pertes de change...						
Provisions pour garanties d'emprunts...						
Autres provisions pour risques...						
Provisions pour dépréciation (2)						
. des immobilisations...						
. des stocks...						
. des comptes de tiers...						
. des comptes financiers...						
TOTAL PROVISIONS BUDGETAIRES						
PROVISIONS SEMI-BUDGETAIRES						
Prov. Pour risques et charges (2)	0		0	0	0	0
Provisions pour litiges...						
Provisions pour pertes de change...						
Provisions pour garanties d'emprunts...						
Autres provisions pour risques...						
Provisions pour dépréciation (2)	78 389 291		330 021 127	408 410 418	0	408 410 418
. des immobilisations...						
. des stocks...						
. des comptes de tiers...	78 389 291		330 021 127	408 410 418	0	408 410 418
. des comptes financiers...						
TOTAL PROVISIONS SEMI-BUDGETAIRES	78 389 291		330 021 127	408 410 418	0	408 410 418

(1) Provisions nouvelles ou abondement d'une provision déjà constituée

(2) Indiquer l'objet de la provision (exemples : provision pour litiges et contentieux au titre du procès...; provisions pour dépréciation des immobilisations de l'équipement...)

COMMUNE DE FAA'A - 11 - BUDGET EAU	CA 2023
------------------------------------	---------

IV - ANNEXES	IV
ELEMENTS DU BILAN ETALEMENT DES PROVISIONS (1)	A5

Nature de la provision	Objet	Montant total de la provision	Durée (année)	Montant des provisions constituées au 31/12/N	Provision constituée au cours de l'exercice	Montant restant à provisionner

(1) il s'agit des provisions figurant dans le tableau précédent "Etat des provisions" qui font l'objet d'un étalement.

COMMUNE DE FAA'A - 11 - BUDGET EAU	CA 2023
------------------------------------	---------

IV - ANNEXES	IV
ELEMENTS DU BILAN EQUILIBRE DES OPERATIONS FINANCIERES - DEPENSES	A6.1

DEPENSES A COUVRIR PAR DES RESSOURCES PROPRES

Art (1)	Libellé (1)	Crédits de l'exercice (BP + BS + DM + RAR 2022)	Réalizations
DEPENSES TOTALES A COUVRIR PAR DES RESSOURCES PROPRES = A + B		16 469 514	0
Dépenses et transferts à déduire des ressources propres (B)		16 469 514	0
020	Dépenses imprévues	16 469 514	0
020	Dépenses imprévues	16 469 514	0

	Op. de l'exercice I	Restes à réaliser en dépenses au 31/12/2023	Solde d'exécution D001 de l'exercice précédent (2022)	TOTAL II
Dépenses à couvrir par des ressources propres	0	175 652 322	0	175 652 322

(1) Détailler les chapitres budgétaires par article conformément au plan de comptes appliqué par la commune ou l'établissement.

COMMUNE DE FAA'A - 11 - BUDGET EAU	CA 2023
------------------------------------	---------

IV - ANNEXES	IV
ELEMENTS DU BILAN	A6.2
EQUILIBRE DES OPERATIONS FINANCIERES - RECETTES	

RESSOURCES PROPRES

Art. (1)	Libellé (1)	Crédits de l'exercice (BP + BS + DM + RAR 2022)	Réalizations
RECETTES (RESSOURCES PROPRES) = a + b		27 731 650	III 27 634 512
Ressources propres externes de l'année (a)		0	0
Ressources propres internes de l'année (b)(6)		27 731 650	27 634 512
28031	Amortissement des immobilisations	1 270 000	1 269 960
28051	Amortissement des immobilisations	110 500	401 025
28128	Amortissement des immobilisations	117 000	116 401
28135	Amortissement des immobilisations	400 000	399 401
281531	Amortissement des immobilisations	9 380 000	9 377 979
281533	Amortissement des immobilisations	78 000	77 913
281534	Amortissement des immobilisations	7 950	7 947
281568	Amortissement des immobilisations	791 800	104 297
28158	Amortissement des immobilisations	3 847 000	3 763 895
28182	Amortissement des immobilisations	5 855 000	5 854 084
28183	Amortissement des immobilisations	788 400	0
28184	Amortissement des immobilisations	59 000	58 854
28188	Amortissement des immobilisations	5 027 000	6 202 756

	Opérations de l'exercice III	Restes à réaliser en recettes au 31/12/2023	Solde d'exécution R001 de l'exercice précédent	Affectation R1068 de l'exercice précédent	TOTAL IV
Total ressources propres disponibles	27 634 512	99 554 776	0	0	127 189 288

	Montant
Dépenses à couvrir par des ressources propres	II 175 652 322
Ressources propres disponibles	IV 127 189 288
Solde	V = IV - II (3) -48 463 034

(1) Les comptes 15, 169, 26, 27, 28, 29, 39, 481, 49 et 59 sont à détailler conformément au plan de comptes.

(2) Les comptes 15, 29, 39, 49 et 59 sont présentés uniquement si la commune ou l'établissement applique le régime des provisions budgétaires.

(3) Indiquer le signe algébrique.

COMMUNE DE FAA'A - 11 - BUDGET EAU	CA 2023
------------------------------------	---------

IV - ANNEXES	IV
ELEMENTS DU BILAN ETAT DE VENTILATION DES DEPENSES ET RECETTES DES SERVICES D'EAU ET D'ASSAINISSEMENT - SECTION DE FONCTIONNEMENT	A7.1.1

(en application de l'article L. 2221-11 du CGCT pour les communes de moins de 500 habitants gérant les services de distribution d'eau et d'assainissement)

A7.1.1 - SECTION DE FONCTIONNEMENT

DEPENSES - MANDATS EMIS			RECETTES - TITRES EMIS		
Article (2)	Libellé (2)	Montant	Article (2)	Libellé (2)	Montant
	Total des dépenses réelles			Total des recettes réelles	
	Total des dépenses d'ordre			Total des recettes d'ordre	
	TOTAL GENERAL			TOTAL GENERAL	

(1) Compléter par : « Service de distribution de l'eau » ou « Service d'assainissement » dans la mesure où il faut établir un état par service.
(2) Détailler les chapitres budgétaires par article conformément au plan de comptes appliqué par la commune ou l'établissement ;
(3) Si la commune ou l'établissement applique le régime des provisions semi-budgétaires.

COMMUNE DE FAA'A - 11 - BUDGET EAU	CA 2023
------------------------------------	---------

IV - ANNEXES	IV
ELEMENTS DU BILAN ETAT DE VENTILATION DES DEPENSES ET RECETTES DES SERVICES D'EAU ET D'ASSAINISSEMENT - SECTION D'INVESTISSEMENT	A7.1.2

(en application de l'article L. 2221-11 du CGCT pour les communes de moins de 500 habitants gérant les services de distribution d'eau et d'assainissement)

A7.1.2 - SECTION D'INVESTISSEMENT

DEPENSES - MANDATS EMIS			RECETTES - TITRES EMIS		
Article (2)	Libellé (2)	Montant	Article (2)	Libellé (2)	Montant
	<i>Total des dépenses réelles</i>			<i>Total des recettes réelles</i>	
	<i>Total des dépenses d'ordre</i>			<i>Total des recettes d'ordre</i>	
	TOTAL GENERAL DES DEPENSES			TOTAL GENERAL DES RECETTES	

(1) Compléter par : « Service de distribution de l'eau » ou « Service d'assainissement » dans la mesure où il faut établir un état par service ;
(2) Détailler les chapitres budgétaires par article conformément au plan de comptes appliqué par la commune ou l'établissement ;

COMMUNE DE FAA'A - 11 - BUDGET EAU	CA 2023
------------------------------------	---------

IV - ANNEXES	IV
ELEMENTS DU BILAN ETAT DE VENTILATION DES DEPENSES ET RECETTES DES SERVICES ASSUJETTIS A LA TVA - SECTION DE FONCTIONNEMENT	A7.2.1

(Article R. 2313-3 du CGCT - services assujettis sans faire l'objet d'un budget distinct du budget général)

A7.2.1 - SECTION DE FONCTIONNEMENT

DEPENSES - MANDATS EMIS			RECETTES - TITRES EMIS		
Article (1)	Libellé (1)	Montant	Article (1)	Libellé (1)	Montant
	Total des dépenses réelles			Total des recettes réelles	
	Total des dépenses d'ordre			Total des recettes d'ordre	
	TOTAL GENERAL			TOTAL GENERAL	

(1) Détailler les chapitres budgétaires par article conformément au plan de comptes appliqué par le service.

COMMUNE DE FAA'A - 11 - BUDGET EAU	CA 2023
------------------------------------	---------

IV - ANNEXES	IV
ELEMENTS DU BILAN ETAT DE VENTILATION DES DEPENSES ET RECETTES DES SERVICES ASSUJETTIS A LA TVA - SECTION D'INVESTISSEMENT	A7.2.2

(Article R. 2313-3 du CGCT - services assujettis sans faire l'objet d'un budget distinct du budget général)

A7.2.2 - SECTION D'INVESTISSEMENT

DEPENSES - MANDATS EMIS			RECETTES - TITRES EMIS		
Article (1)	Libellé (1)	Montant	Article (1)	Libellé (1)	Montant
	<i>Total des dépenses réelles</i>			<i>Total des recettes réelles</i>	
	<i>Total des dépenses d'ordre</i>			<i>Total des recettes d'ordre</i>	
	TOTAL GENERAL DES DEPENSES			TOTAL GENERAL DES RECETTES	

(1) Détailler les chapitres budgétaires par article conformément au plan de comptes appliqué par le service.

COMMUNE DE FAA'A - 11 - BUDGET EAU	CA 2023
------------------------------------	---------

IV - ANNEXES	IV
ELEMENTS DU BILAN	A7.3.1
ETAT DE REPARTITION DE LA TEOM - SECTION DE FONCTIONNEMENT	

(COMMUNES ET GROUPEMENTS DE 10 000 HABITANTS ET PLUS, article L. 2313-1)

DEPENSES (1)			RECETTES (1)		
Article (2)	Libellé (2)	Montant	Article (2)	Libellé (2)	Montant
				Recettes issues de la TEOM	
				Dotations et participations reçues	
				Autres recettes de fonctionnement éventuelles	
	<i>Total des dépenses réelles</i>			<i>Total des recettes réelles</i>	
	<i>Total des dépenses d'ordre</i>			<i>Total des recettes d'ordre</i>	
	TOTAL GENERAL			TOTAL GENERAL	

(1) Dépenses et recettes, directes et indirectes, afférentes à l'exercice de la compétence visée à l'article L.2313-1 du CGCT ;
(2) Détailler les chapitres budgétaires par article conformément au plan de comptes appliqué par la commune ou l'établissement.
(3) Si la commune ou l'établissement applique les provisions semi-budgétaires

IV - ANNEXES	IV
ELEMENTS DU BILAN	A7.3.2
ETAT DE REPARTITION DE LA TEOM - SECTION D'INVESTISSEMENT	

(COMMUNES ET GROUPEMENTS DE 10 000 HABITANTS ET PLUS, article L. 2313-1)

DEPENSES (1)			RECETTES (1)		
Article (2)	Libellé (2)	Montant	Article (2)	Libellé (2)	Montant
	Remboursement d'emprunts et dettes assimilées			Souscription d'emprunts et dettes assimilées	
	Acquisitions d'immobilisations			Dotations et subventions reçues	
	Opérations d'équipement				
	Autres dépenses éventuelles			Autres recettes éventuelles	
	Opérations pour compte de tiers			Opérations pour compte de tiers	
	Total des dépenses réelles			Total des recettes réelles	
	Total des dépenses d'ordre			Total des recettes d'ordre	
	TOTAL GENERAL DES DEPENSES			TOTAL GENERAL DES RECETTES	

(1) Dépenses et recettes, directes et indirectes, afférentes à l'exercice de la compétence visée à l'article L.2313-1 du CGCT ;
(2) Détailler les chapitres budgétaires par article conformément au plan de comptes appliqué par la commune ou l'établissement.

COMMUNE DE FAA'A - 11 - BUDGET EAU	CA 2023
------------------------------------	---------

IV - ANNEXES	IV
ELEMENTS DU BILAN ETAT DES CHARGES TRANSFEREES	A8

A8 - ETAT DES CHARGES TRANSFEREES

Exercice	Nature de la dépense transférée	Durée de l'étalement (en mois)	Date de la délibération	Montant de la dépense transférée au compte 481 (I)	Montant amorti au titre des exercices précédents (II)	Montant de la dotation aux amortissements de l'exercice (c/6812) (III)	Solde (1)
TOTAL							

(1) Correspond au montant de la charge restant à amortir = I - (II+III)

Exercice	Nature de la dépense transférée	Durée de l'étalement (en mois)	Date de la délibération	Montant de la dépense transférée au compte 481 (I)	Montant amorti au titre des exercices précédents (II)	Montant de la dotation aux amortissements de l'exercice (c/6862) (III)	Solde (1)
TOTAL							

(1) Correspond au montant de la charge restant à amortir = I - (II+III)

COMMUNE DE FAA'A - 11 - BUDGET EAU	CA	2023
------------------------------------	----	------

IV - ANNEXES	IV
ELEMENTS DU BILAN - DETAIL DES OPERATIONS POUR COMPTE DE TIERS (Détail) (1)	A9

CHAPITRE D'OPERATIONS POUR COMPTE DE TIERS (Détail) (1)

N° opération :	Intitulé de l'opération :	Date de la délibération :				Cumul des réalisations au 31/12/N
		Cumul des réalisations avant l'exercice	Sur l'exercice	Op. à annuler		
		Crédits ouverts (BP + DM + RAR N-1)	Réalisations	Restes à réaliser		
	DEPENSES (a)					
	Dépenses nettes (a-c)					
	RECETTES (b)					
	Recettes nettes (b-d)					

(1) Ouvrir un cadre par opération pour compte de tiers.
(2) Inscrire le chapitre et la nature des travaux.
(3) Le chapitre 45 doit être détaillé conformément au plan de comptes, tant en dépenses qu'en recettes.
(4) Indiquer le chapitre.

IV - ANNEXES

IV

ELEMENTS DU BILAN
 VARIATION DES PATRIMOINES (article R.2313-3 du CGCT) - ENTREES
 ETAT DES ENTREES D'IMMOBILISATIONS

A10.1

Modalités	Date d'acquisition	Désignation du bien	Valeur d'acquisition	Cumul des amortis	Durée de l'amortis
Linéaire	07/04/2022	FOURN. ET POSE CANAL° EP DN300	52 563 552	0	30
Linéaire	26/03/2021	PUCE GPS 223 318 P TOYOTA	51 367	34 244	3
Linéaire	02/12/2021	LOT4: INSTALLAT° OUTILS MESURE	301 702	44 917	1
Linéaire	24/01/2023	POSE D'1 COMPTEUR + 2 RACCORD	250 572	0	5
Linéaire	07/03/2023	28 COMPTEURS EAU POTABLE PAMATAI QT	336 514	0	5
Linéaire	13/03/2023	POSE DE 1 COMPTEUR D'EAU POTABLE	44 232	0	5
Linéaire	13/03/2023	POSE DE 26 COMPTEURS EAU POTABLE	362 976	0	5
Linéaire	11/05/2023	LEVE TOPOGRAPHIQUE ET ETUDE DE TERRASSEM	228 000	0	30
Linéaire	22/05/2023	ETUDE RENFORCMT PROD RESO ADDUCT	3 112 200	0	5
Linéaire	20/09/2023	ACHAT BOULONNEUSE / SERRAGE ET DEBOULONN	98 980	0	6
Linéaire	29/09/2023	1SOUFFLEUR NURON NBL 4-22	172 893	0	6
Linéaire	09/10/2023	ACHAT VIBREUR MOTEUR (SPIC EAU)	194 403	0	6
Linéaire	24/10/2023	1 CLIM MITSUBISHI SPLIT 18000BTU R32	222 505	0	5
Linéaire	24/10/2023	LEVE TOPOGRAPHIQUE SANS LIMITE DE PROPRI	1 459 200	0	5
Linéaire	02/11/2023	1BUREAU KAMOS 180*80 TUNDRA	32 538	0	15
Linéaire	02/11/2023	1RETOUR KAMOS 80*60 TUNDRA ALU	21 692	0	15
Linéaire	02/11/2023	1 CAISSON KAMOS 3T HB TUNDRA	34 510	0	15
Linéaire	02/11/2023	1TOP CAISSON KAMOS 42*60 TUNDRA	5 916	0	15
Linéaire	02/11/2023	1ARMOIRE HB L80*46 AVC TOP TUNDRA	46 342	0	15
Linéaire	02/11/2023	6CHAISES MEL TAPISSE SKAI NOIR	88 740	0	15
Linéaire	02/11/2023	1TABLE KAMOS DIAM120 TENEBRA	78 880	0	10
Linéaire	02/11/2023	2SUPPORT LCD PLUG&PLAY ISOL	109 446	0	15
Linéaire	02/11/2023	1FAUTEUIL AZKAR SY+TA TET 3D NOIR	227 360	0	15
Linéaire	02/11/2023	1BUREAU KAMOS 160*80 TENEBRA	30 566	0	15
Linéaire	02/11/2023	1 FAUTEUIL TET DOS FILET PX1 RE	61 132	0	15
Linéaire	02/11/2023	1ARMOIRE KAMOS H120*135 AVC TOP TUNDRA	29 002	0	15
Linéaire	17/11/2023	FOURNITURE ET POSE DE RIDEAU MÉTALLIQUE	762 030	0	5
Linéaire	17/11/2023	1CAISSON KAMOS 2T TENEBRA NOC	31 552	0	15
Linéaire	17/11/2023	1RETOUR KAMOS 80X60 TENEBRA/ALU	21 692	0	15
Linéaire	17/11/2023	2SUPPORT LCD PLUG&PLAY ISOL	109 446	0	15
Linéaire	17/11/2023	1ARMOIRE HB 80X46 AVC TOP TUNDRA	51 272	0	15
Linéaire	30/11/2023	APPLICATION MOBILE CHIFFRAGE	2 775 439	0	5
TOTAL GENERAL			63 916 651		

COMMUNE DE FAA'A - 11 - BUDGET EAU	CA 2023
------------------------------------	---------

IV - ANNEXES	IV
ELEMENTS DU BILAN VARIATION DES PATRIMOINES (article R. 2313-3 du CGCT) - SORTIES ETAT DES SORTIES D'IMMOBILISATION	A10.2

Modalités et date de sortie	Désignation du bien	Valeur d'acquisition (coût historique)	Durée de l'amort.	Cumul des amort. antérieurs	Valeur nette comptable au jour de la cession	Prix de cession	Plus ou moins values
TOTAL GENERAL							

COMMUNE DE FAA'A - 11 - BUDGET EAU	CA 2023
------------------------------------	---------

IV - ANNEXES	IV
ELEMENTS DU BILAN VARIATION DES PATRIMOINES (article L.300-5 du code de l'urbanisme) - ENTREES ETAT DES ENTREES DES IMMOBILISATIONS (L.300-5 du code de l'urbanisme)	A10.3

Modalités et date d'acquisition	Désignation du bien	Valeur d'acquisition (coût historique)	Cumul des amortissements	Durée de l'amortissement
TOTAL GENERAL				

COMMUNE DE FAA'A - 11 - BUDGET EAU	CA 2023
------------------------------------	---------

IV - ANNEXES	IV
ELEMENTS DU BILAN VARIATION DES PATRIMOINES (article L. 300-5 du code de l'urbanisme) - SORTIES ETAT DES SORTIES DES BIENS D'IMMOBILISATIONS (L.300-5 du code de l'urbanisme)	A10.4

Modalités et date de sortie	Désignation du bien	Valeur d'acquisition (coût historique)	Durée de l'amort.	Cumul des amort. antérieurs	Valeur nette comptable au jour de la cession	Prix de cession	Plus ou moins values
TOTAL GENERAL							

COMMUNE DE FAA'A - 11 - BUDGET EAU	CA	2023
------------------------------------	----	------

IV - ANNEXES	IV
ENGAGEMENTS HORS BILAN - ENGAGEMENTS DONNES ET RECUS EMPRUNTS GARANTIS PAR LA COMMUNE OU L'ETABLISSEMENT	B1.1

ETAT DES EMPRUNTS GARANTIS PAR LA COMMUNE OU L'ETABLISSEMENT (art. L.2313-1 6°, L.5211-36 et L.5711-1 du CGCT)

Désignation du bénéficiaire	Année de mobilisation et profil d'amortissement de l'emprunt (1)		Objet de l'emprunt garanti	Organisme prêteur ou chef de file	Montant initial	Capital restant du au 31/12/N	Durée résiduelle	Périodicité des remboursements (2)	Taux initial			Taux à la date du vote du budget (6)			Catégorie d'emprunt (7)	Annuité garantie au cours de l'exercice	
	Année	Profil							Taux (3)	Index (4)	Taux actuariel (5)	Taux (3)	Index (4)	Niveau de taux		En intérêts (8)	En capital
Total des emprunts contractés par des collectivités ou des EP (hors logements sociaux)																	
Total des emprunts autres que ceux contractés par des collectivités ou des EP (hors logements sociaux)																	
Total des emprunts contractés pour des opérations de logement social																	
TOTAL GENERAL																	

(1) Indiquer C pour amortissement constant, P pour amortissement progressif, F pour fin de fin, X pour autres (à préciser).
(2) Indiquer la périodicité des remboursements A : annuelle ; M : mensuelle ; B : bimestrielle ; S : semestrielle ; T : trimestrielle ; X : autre.
(3) Type de taux d'intérêt : F : fixe ; V : variable simple ; C : complexe (c'est-à-dire un taux variable qui n'est pas seulement défini comme la simple addition d'un taux usuel de référence et d'une marge exprimée en point de pourcentage).
(4) Indiquer le type d'index (ex. EURIBOR 3 mois ...).
(5) Taux annuel, tous frais compris.
(6) Taux après opérations de couverture éventuelles. Pour les emprunts à taux variable, indiquer le niveau à la date de vote du budget.
(7) Catégorie d'emprunt. Exemple A-1 (cf. la classification des emprunts suivant la nomenclature de la circulaire ICCB101507C du 26 juin 2010 sur les produits financiers offerts aux collectivités territoriales).
(8) Il s'agit des intérêts dus au titre du contrat initial et comptabilisés à l'article 66111 « intérêts réglés à l'échéance » (intérêts décaissés) et intérêts dus au titre du contrat d'échange éventuel et comptabilisés à l'article 668.

COMMUNE DE FAA'A - 11 - BUDGET EAU	CA 2023
------------------------------------	---------

IV - ANNEXES	IV
ENGAGEMENTS HORS BILAN - ENGAGEMENTS DONNES ET RECUS 8016 - ETAT DES CONTRATS DE CREDIT-BAIL	B1.2

Exercice d'origine du contrat	Nature du bien ayant fait l'objet du contrat (1)	Montant de la redevance de l'exercice	Désignation du crédit bailleur	Durée du contrat	Montant des redevances restant à courir						
					N+1	N+2	N+3	N+4	Cumul restant	Total (2)	

(1) Indiquer l'objet du bien mobilier ou immobilier.
(2) Total = (N+1, N+2, N+3, N+4) + restant cumul.

COMMUNE DE FAA'A - 11 - BUDGET EAU	CA	2023
------------------------------------	----	------

IV - ANNEXES	IV
ENGAGEMENTS HORS BILAN - ENGAGEMENTS DONNES ET RECUS ETAT DES CONTRATS DE PARTENARIAT PUBLIC-PRIVE	B1.3

Libellé du contrat	Année de signature du contrat de PPP	Organismes cocontractants	Nature des prestations prévues par le contrat de PPP	Montant total prévu au titre du contrat de PPP (TTC)	Montant de la rémunération du cocontractant	Durée du contrat de PPP (en mois)	Date de fin du contrat de PPP

(1) Somme des rémunérations relatives à l'investissement restant à verser au cocontractant pour la durée restante du contrat de PPP au 01/01/N.

(2) Montant inscrit à la colonne précédente déduction faite de la somme des participatifs reçus d'autres collectivités publiques au titre de la part investissement.

COMMUNE DE FAA'A - 11 - BUDGET EAU	CA 2023
------------------------------------	---------

IV - ANNEXES	IV
ENGAGEMENTS HORS BILAN - ENGAGEMENTS DONNES ET RECUS ETAT DES AUTRES ENGAGEMENTS DONNES	B1.4

Année d'origine	Nature de l'engagement	Organisme bénéficiaire	Durée en années	Périodicité	Dette en capital à l'origine	Dette en capital 31/12/N	Annuité versée au cours de l'exercice
TOTAL							

(1) Concernant les garanties accordées à l'Agence France Locale (Article L.1611-3-2 du CGCT) :

- l'« Organisme bénéficiaire » de la garantie est toute personne titulaire d'un « titre éligible » émis ou créé par l'Agence France Locale;
- la rubrique « Périodicité » n'est pas remplie car la garantie n'a pas de périodicité. La garantie est d'une durée totale indiquée à la colonne qui précède;
- la colonne « Dette en capital à l'origine » correspond au montant total de la garantie accordée aux titulaires d'un titre éligible;
- la colonne « Dette en capital 31/12/N » correspond au montant résiduel de la garantie au 31/12/N;
- la colonne « Annuité versée au cours de l'exercice » n'est pas remplie car l'octroi de la garantie n'implique pas que des versements annuels aient lieu. Des versements ne seront effectués qu'en cas d'appel de la garantie.

COMMUNE DE FAA'A - 11 - BUDGET EAU	CA 2023
------------------------------------	---------

IV - ANNEXES	IV
ENGAGEMENTS HORS BILAN - ENGAGEMENTS DONNES ET RECUS ETAT DES ENGAGEMENTS RECUS	B1.5

Année d'origine	Nature de l'engagement	Organisme émetteur	Durée en années	Périodicité	Créance en capital à l'origine	Créance en capital 31/12/N	Annuité reçue au cours de l'exercice
TOTAL							

COMMUNE DE FAA'A - 11 - BUDGET EAU	CA 2023
------------------------------------	---------

IV - ANNEXES	IV
ENGAGEMENTS HORS BILAN - ENGAGEMENTS DONNES ET RECUS SUBVENTIONS VERSEES DANS LE CADRE DU VOTE DU BUDGET (article L. 2311-7 du CGCT)	B1.6

Article (1)	Subventions (2)	Objet (3)	Nom de l'organisme	Nature juridique de l'organisme	Montant de la subvention

(1) Indiquer l'article d'imputation de la subvention.

(2) Dénomination ou numéro éventuel de la subvention.

(3) Objet pour lequel est versée la subvention.

COMMUNE DE FAA'A - 11 - BUDGET EAU	CA	2023
------------------------------------	----	------

IV - ANNEXES	IV
ENGAGEMENTS HORS BILAN	B2.1
SITUATION DES AUTORISATIONS DE PROGRAMME ET CREDITS DE PAIEMENT	

N° ou intitulé de l'AP	Montant des AP			Montant des CP			
	Pour mémoire AP votée y compris ajustement	Révision de l'exercice N	Total cumulé (toutes les délibérations y compris pour N)	Crédits de paiement antérieurs (réalisations cumulées au 01/01/N) (1)	Crédits de paiement ouverts au titre de l'exercice N (2)	Crédits de paiement réalisés durant l'exercice N	Restes à financer (exercices au-delà de N+1)
AP3 - 5 400 compteurs à auto relève	286 186 586	0	286 186 586	0	155 993 000	86 380 537	199 806 049

(1) Il s'agit des réalisations effectives correspondant aux mandats émis

(2) Il s'agit du montant prévu initialement par l'échéancier corrigé des révisions

COMMUNE DE FAA'A - 11 - BUDGET EAU	CA 2023
------------------------------------	---------

IV - ANNEXES	IV
ENGAGEMENTS HORS BILAN	B2.2
SITUATION DES AUTORISATIONS D'ENGAGEMENT ET CREDITS DE PAIEMENT	

N° ou intitulé de l'AE	Montant des AE			Montant des CP			
	Pour mémoire AE votée y compris ajustement	Révision de l'exercice N	Total cumulé (toutes les délibérations y compris pour N)	Crédits de paiement antérieurs (réalisations cumulées au 01/01/N) (1)	Crédits de paiement ouverts au titre de l'exercice N (2)	Crédits de paiement réalisés durant l'exercice N	Restes à financer (exercices au-delà de N+1)

(1) Il s'agit des réalisations effectives correspondant aux mandats émis

(2) Il s'agit du montant prévu initialement par l'échéancier corrigé des révisions

COMMUNE DE FAA'A - 11 - BUDGET EAU	CA 2023
------------------------------------	---------

IV - ANNEXES	IV
ENGAGEMENTS HORS BILAN ETAT DES RECETTES GREVEES D'UNE AFFECTATION SPECIALE	B3

Libellé de la recette :							
Reste à employer au 01/01/N :							
Recettes				Dépenses			
Chapitre	Article	Libellé article	Montant	Chapitre	Article	Libellé article	Montant
Reste à employer au 31/12/N :							

TOTAL Reste à employer au 01/01/N :			0
TOTAL Recettes			TOTAL Dépenses
TOTAL Reste à employer au 31/12/N :			

IV - ANNEXES

IV

AUTRES ELEMENTS D'INFORMATIONS - ETAT DU PERSONNEL AU 31/12/2023

C1

Direction	Service	Grade ou emplois	Catég	Effectifs budgétaires	Effectifs pourvus	Dont : temps non complet
DENV	SPIC EAU	Chauffeur	5	1	1	0
		Chef de chantier	5	2	2	0
		Chef d'équipe	C	2	2	0
		Conducteur d'engins	CDI	1	1	0
		Electrotechnicien	B	1	1	0
		Plombier	5	3	3	0
			CDI	4	4	0
			C	1	1	0
			CDD	2	2	0
		Secrétaire	C	2	2	0
Responsable des SPIC	B	1	1	0		
TOTAL				20	20	0

COMMUNE DE FAA'A - 11 - BUDGET EAU	CA	2023
------------------------------------	----	------

IV - ANNEXES	IV
AUTRES ELEMENTS D'INFORMATIONS - ETAT DU PERSONNEL AU 31/12/2023	C1

Catégories		AGENTS NON TITULAIRES EN FONCTION AU 31/12/N		Contrat
Cat	Ech	Direction	SERVICE ou CELLULE	
		DENV	SPIC EAU	Contrat de travail
		DENV	SPIC EAU	Contrat de travail

COMMUNE DE FAA'A - 11 - BUDGET EAU		CA	2023
IV - ANNEXES		IV	
		C1.2	

(Articles L.2123-12 et L. 2123-14-1 du CGCT.)

ELUS BENEFICIAIRES DES ACTIONS DE FORMATION	ACTIONS DE FORMATION FINANCEES PAR LA COMMUNE OU L'ETABLISSEMENT

IV - ANNEXES

IV

**AUTRES ELEMENTS D'INFORMATIONS
LISTES DES ORGANISMES DANS LESQUELS A ETE PRIS UN ENGAGEMENT
FINANCIER**

C2

(articles L. 2313-1 et L. 2313-1-1 du CGCT)

Les documents financiers et comptables de ces organismes sont mis à la disposition du public à
Toute personne a le droit de demander communication.

La nature de l'engagement (1)	Nom de l'organisme	Raison sociale de l'organisme	Nature juridique de l'organisme	Montant de l'engagement
<u>Délégation de service public</u> (2)				
<u>Détention d'une part du capital</u>				
<u>Garantie ou cautionnement d'un emprunt</u>				
<u>Subventions supérieures à 75 000 € ou représentant plus de 50% du produit figurant au compte de résultat de l'organisme</u>				
<u>Autres</u>				

(1) Indiquer la date de la décision (délibérations, contrats ou décisions de l'exécutif);

(2) Préciser la nature de la délégation (concession, affermage, régie intéressée ...).

COMMUNE DE FAA'A - 11 - BUDGET EAU	CA 2023
------------------------------------	---------

IV - ANNEXES	IV
AUTRES ELEMENTS D'INFORMATIONS LISTE DES ORGANISMES DE REGROUPEMENTS AUXQUELS ADHERE LA COMMUNE OU L'ETABLISSEMENT	C3.1

DESIGNATION DES ORGANISMES	DATE D'ADHESION	MODE DE FINANCEMENT (1)	MONTANT DU FINANCEMENT
Etablissements publics de coopération intercommunale			
Syndicat de TE OROPA'A	03/10/1973	Participation communale	59 594 040
Autres organismes de regroupement			
Centre de gestion et de formation (CGF)	2011	Participation communale	0

(1) Indiquer si le financement est fait par TPZ, TPU, TPU+fiscalité additionnelle, fiscalité additionnelle ou sans fiscalité propre

COMMUNE DE FAA'A - 11 - BUDGET EAU	CA 2023
------------------------------------	---------

IV - ANNEXES	IV
AUTRES ELEMENTS D'INFORMATIONS LISTE DES ETABLISSEMENTS PUBLICS CREEES PAR LA COMMUNE (1)	C3.2

Catégorie d'établissement	Intitulé / objet de l'établissement	Date de création	N° et date délibération	Nature de l'activité (SPIC/SPA)	TVA (oui / non)

(1) Il s'agit de recenser les établissements publics créés par la collectivité pour l'exploitation directe d'un service public relevant de sa compétence. Pour rappel, la collectivité a l'obligation de constituer une régie si le service concerné est de nature industrielle et commerciale (cf. article L. 1412-1 du CGCT) ou la faculté de constituer une régie si le service concerné est de nature administrative et n'est pas de ceux qui, par leur nature ou par la loi, ne peuvent être assurés que par la collectivité elle-même (cf. article L. 1412-2 du CGCT).
 Les régies ainsi créées peuvent, au choix de la collectivité, être dotées :
 - soit de la personnalité morale et de l'autonomie financière ;
 - soit de la seule autonomie financière.
 Cependant, il convient de préciser que seules les régies dotées de la personnalité morale et de l'autonomie financière sont dénommées établissement public et doivent être recensées dans cet état.

COMMUNE DE FAA'A - 11 - BUDGET EAU	CA 2023
------------------------------------	---------

IV - ANNEXES	IV
AUTRES ELEMENTS D'INFORMATIONS LISTE DES SERVICES INDIVIDUALISES DANS UN BUDGET ANNEXE	C3.3

Catégorie	Intitulé / objet	Date de création	N° et date délibération	N° SIRET ou TAHITI	Nature de l'activité (SPIC/SPA)	TVA (oui / non)

COMMUNE DE FAA'A - 11 - BUDGET EAU	CA 2023
------------------------------------	---------

IV - ANNEXES	IV
AUTRES ELEMENTS D'INFORMATIONS LISTE DES SERVICES ASSUJETTIS A LA TVA ET NON ERIGES EN BUDGET ANNEXE	C3.4

Catégorie d'établissement	Intitulé / objet de l'établissement	Date de création	N° et date délibération	Nature de l'activité (SPIC/SPA)

COMMUNE DE FAA'A - 11 - BUDGET EAU		CA 2023
IV - ANNEXES		IV
AUTRES ELEMENTS D'INFORMATION PRESENTATION AGREEE DU BUDGET PRINCIPAL ET DES BUDGETS ANNEXES		C3.5

1 - BUDGET EAU

SECTION	Crédits ouverts (BP+DM+RAR 2022)	Réalisations - mandats ou titres (1)	Restes à réaliser au 31/12	Crédits annulés
INVESTISSEMENT				
DEPENSES	446 484 254	136 942 364	175 652 322	133 889 568
RECETTES	446 484 254	136 942 364	99 554 776	209 987 114
FONCTIONNEMENT				
DEPENSES	710 490 650	640 026 649	0	70 464 001
RECETTES	710 490 650	640 382 249	0	70 108 401

(1) Y compris les rattachements.

**3 - PRESENTATION AGREEE DU BUDGET PRINCIPAL ET DES BUDGETS ANNEXES
(avant la neutralisation des flux réciproques)**

SECTION	Crédits ouverts (BP+DM+RAR 2022)	Réalisations - mandats ou titres (1)	Restes à réaliser au 31/12	Crédits annulés
INVESTISSEMENT				
DEPENSES	446 484 254	136 942 364	175 652 322	133 889 568
RECETTES	446 484 254	136 942 364	99 554 776	209 987 114
FONCTIONNEMENT				
DEPENSES	710 490 650	640 026 649	0	70 464 001
RECETTES	710 490 650	640 382 249	0	70 108 401
TOTAL GENERAL DES DEPENSES	1 156 974 904	776 969 013	175 652 322	204 353 569
TOTAL GENERAL DES RECETTES	1 156 974 904	777 324 613	99 554 776	280 095 515

(1) Y compris les rattachements.

COMMUNE DE FAA'A - 11 - BUDGET EAU	CA 2023
------------------------------------	---------

IV - ANNEXES	IV
DECISIONS EN MATIERE DE TAUX DE CONTRIBUTIONS DIRECTES	D1

Libellés	Bases notifiées	Variation des bases / N-1 (%)	Taux appliqués par décision de l'assemblée délibérante (%)	Variation de taux / N-1 (%)	Produit voté par l'assemblée délibérante	Variation du produit / N-1 (%)
TOTAL						

ARRETES - SIGNATURES



Nombres de Membres en Exercices..... : 35
Nombres de Suffrages Exprimés..... : 25
Nombres de Membres Présents..... : 19
Nombres de Procurations..... : 6
Vote Pour..... : 25
Contre..... : 0

Date de Convocation le : 14 mai 2024

Présenté par le Maire,
A Faa'a, le 14 mai 2024

Délibéré par l'Assemblée Délibérante réunie en session du 14 mai 2024
A Faa'a, le 2024 mai 2024

Les membres du Conseil Municipal,

1er Adjoint au Maire

Robert MAKER

2ème Adjoint au Maire

Tetuahau TEMARU

3ème Adjoint au Maire

Victoire LAURENT

4ème Adjoint au Maire

Emma VANAA

5ème Adjoint au Maire

André CERAN-JERUSALEM

6ème Adjoint au Maire

Roberto TERITEHAU

7ème Adjoint au Maire

Pauline NIVA

8ème Adjoint au Maire

Clarisse TEAUNA-POIA

9ème Adjoint au Maire

Rosina CHIN FOO

10ème Adjoint au Maire

Gérard MAI

Conseiller municipal

Linda TAHARAGI

Conseiller municipal

Léon APUARII

Conseiller municipal

Jean-Paul TEUIRA

Conseiller municipal

LO Tai Chan

Conseiller municipal

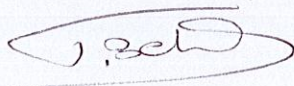
Juliana MATI

Conseiller municipal




Joseph AUBRY

Conseiller municipal




Béline MAI

Conseiller municipal



Roti RICHMOND

Conseiller municipal




Ariena SALOMON

Conseiller municipal

Vetea SANFORD

Conseiller municipal



Olé TOKORAGI

Conseiller municipal




Tunui PURENI

Conseiller municipal


Tekakwitha GRAND-PITTMAN

Conseiller municipal



Michel PEDRON

Conseiller municipal




Porea ATEO

Conseiller municipal


Maruia RICHMOND

Conseiller municipal




Kalina PATU

Conseiller municipal



Tehaatokoau KAIMUKO

Conseiller municipal



Théodora VAHINE

Conseiller municipal

Isabelle SACHET

Conseiller municipal

Luc FAATAU

Conseiller municipal

Jean-Christophe BUISSOU

Conseiller municipal

Moihara TUPANA

Conseiller municipal

Teura TARAHU-ATUAHIVA



SEANCE DU CONSEIL MUNICIPAL DU 7 MARS 2024

DELIBERATION N° 09/2024

Approuvant la reprise anticipée des résultats de l'exercice 2023 et des restes à réaliser au budget annexe Eau 2024

Date de convocation :
1^{er} mars 2024

Date d'affichage :
1^{er} mars 2024

Date de séance :
7 mars 2024

NOMBRE DE CONSEILLERS

EN EXERCICE : 35
PRESENTS : 26
PROCURATIONS : .. 01
VOTANTS : 27
POUR : 27
CONTRE : 00
ABSTENTION : 00



Le jeudi 7 mars 2024 à 16h, le Conseil Municipal, légalement convoqué, s'est réuni dans la salle du Conseil Municipal de la mairie en séance publique sous la présidence de Monsieur le Maire, Oscar TEMARU, et ce conformément aux articles L 2121-10 et L 2121-14 du Code Général des Collectivités Territoriales applicable aux communes de Polynésie Française.

Étaient présents :

Nom – Prénom	Prés.	Abs.	Procuration
TEMARU Oscar	X		
MAKER Robert	X		
TEMARU Tetuahau	X		
LAURENT Victoire	X		
VANAA Emma	X		
CERAN-JERUSALEMY André	X		
TERIITEHAU Roberto	X		
NIVA Pauline	X		
TEAUNA ép POIA Clarisse	X		
CHIN FOO Rosina	X		
MAI Gérard		X	
HATETE ép TAHARAGI Linda			C. TEAUNA-POIA
APUARII Léon	X		
LO Tai Chan	X		
TEFAATAU-FIRUU ép MATI Juliana		X	
AUBRY Joseph	X		
TEURU ép MAI Béline	X		
TAUMIHAU ép RICHMOND Roti	X		
SALOMON Ariena	X		
SANFORD Vetea	X		
TOKORAGI Ole	X		
PURENI Tunui	X		
MAMATUI ép GRAND-PITTMAN Tekakwitha	X		
PEDRON Michel		X	
ATEO Pureau	X		
RICHMOND Maruia		X	
PATU Kalina	X		
KAIMUKO Tehaatokoau		X	
VAHINE Théodora	X		
CROLAS ép SACHET Isabelle		X	
FAATAU Luc	X		
BOUISSOU Jean-Christophe	X		
TUPANA Moihara		X	
TARAHU-ATUAHIVA Teura		X	
TEUIRA Jean-Paul	X		

Les conseillers présents représentant la majorité des membres en exercice, qui sont au nombre de 26, il a été procédé conformément à l'article L 2121-15 du Code Général des Collectivités Territoriales applicable aux communes de Polynésie Française, à la nomination d'un secrétaire de séance pris dans le sein du Conseil Municipal, Robert MAKER ayant obtenu la majorité des suffrages a été désigné pour remplir cette fonction qu'il a acceptée.

Madame Rosina CHIN FOO a ensuite exposé à l'assemblée que :

Par délibération n°52/2023 du 7 novembre 2023, le conseil municipal prend acte du débat d'orientation budgétaire 2024.

Le 30 novembre 2023, les projets de budgets primitifs 2024 du budget principal et des budgets annexes eau et déchets sont présentés, en commission des Finances et des Richesses Humaines, en déséquilibre de 85 MF en section de fonctionnement en raison d'une évolution des dépenses et des besoins notamment des SPICS Eau et Déchets. Compte tenu de l'obligation de l'équilibre budgétaire, le report de l'examen des budgets 2024 est décidé pour le conseil municipal de février 2024 dans l'attente de la reprise des résultats financiers 2023.

En effet, les articles L.2311-5, R2221-48-1 et R2221-90 précisent que le conseil municipal peut, au titre de l'exercice clos et avant l'adoption de son compte administratif, reporter de manière anticipée au budget le résultat de la section de fonctionnement, le besoin de financement de la section d'investissement, ou le cas échéant, l'excédent de la section d'investissement, ainsi que la prévision d'affectation.

Le 14 février 2024, la Trésorerie des Iles du Vent valide la concordance des comptes 2023 et transmet par mail les projets de comptes de gestion 2023 dans l'attente de la validation officielle par la Direction Générale des Finances Publiques (DGFIP).

A cet effet, le DOB 2024 acté par délibération n°52/2023 étant caduc, le conseil municipal a de nouveau tenu le 27 février un débat sur les orientations budgétaires 2024.

Le 29 février 2024, la commission des Finances et des Richesses Humaines approuve la reprise anticipée des résultats 2023, les restes à réaliser 2023, le besoin de financement ainsi que le projet de budgets primitifs 2024 présentés en suréquilibre compte tenu du résultat de l'exercice 2023 excédentaire de 486 MF et un résultat cumulé de 2,973 milliards. C'est l'objet du projet de délibération qui vous est proposé.

Le Conseil Municipal, après avoir entendu, l'exposé de Madame Rosina CHIN FOO :

- Vu** la loi organique n°2004-192 du 27 février 2004 modifiée portant statut d'autonomie de la Polynésie française et la loi n°2004-193 du 27 février 2004 complétant le statut d'autonomie de la Polynésie française ;
- Vu** la loi n°71-1028 du 24 décembre 1971 modifiée relative à la création et à l'organisation dans le territoire de la Polynésie française promulguée par arrêté n°31/AA du 6 janvier 1972 ;
- Vu** l'ordonnance n°2007-1434 du 5 octobre 2007 modifiée portant extension des première, deuxième et cinquième parties du Code général des collectivités territoriales aux communes de la Polynésie française, à leurs groupements et à leurs établissements publics ;
- Vu** le décret n°2008-1020 du 22 septembre 2008 portant extension des première, deuxième et cinquième parties du Code général des collectivités territoriales aux communes de la Polynésie française, à leurs groupements et à leurs établissements publics ;
- Vu** l'arrêté n°173/AA du 30 janvier 1965 instituant deux communes ayant respectivement pour chef-lieu PIRAE et FAA'A et étendant à ces communes toutes les dispositions applicables à celles de PAPEETE et d'UTUROA conformément à l'article 58 du décret n°57-812 du 22 juillet 1957 ;
- Vu** la délibération n°22/2023 approuvant le compte administratif ainsi que le Compte de gestion arrêtés au titre de l'exercice 2022 du budget annexe de l'eau ;
- Vu** la délibération n°52/2023 du 07 novembre 2023 prenant acte du débat d'orientation budgétaire 2024 ;
- Vu** la délibération n°01/2024 du 27 février 2024 prenant acte du débat d'orientation budgétaire 2024 ;
- Vu** les articles L.2311-5, R2221-48-1 et R2221-90 du Code général des collectivités territoriales ;
- Vu** l'instruction budgétaire et comptable M14-7 ;
- Vu** le tableau annexé ;
- Vu** l'avis de la commission des Finances et Richesses Humaines du 29 février 2024 ;

Dans sa séance du 7 mars 2024 ;

ADOpte A L'UNANIMITE DES SUFFRAGES EXPRIMES

Article 1^{er} : La reprise anticipée des résultats de l'exercice 2023 et les restes à réaliser du budget annexe Eau comme suit :

BUDGET ANNEXE EAU		DEPENSES	RECETTES	SOLDES (+ ou -)
Fonctionnement	Résultat de l'exercice 2023	640 026 649	640 382 249	355 600
	002 - Résultat antérieur reporté 2022			0
	Résultat à affecter			355 600
Investissement	Solde d'exécution de l'exercice 2023	136 942 364	136 942 364	0
	001 - Résultat antérieur reporté 2022			0
	Résultat à affecter			0
Restes à réaliser 2023	Fonctionnement			0
	Investissement	175 652 322	99 554 776	-76 097 546
Résultat cumulé corrigé des RAR				-76 097 546
Reprise anticipée des résultats 2023	R1068 - Affectation à l'investissement			355 600
	R001 - Report en investissement			0
	R002 - Report en fonctionnement (R002 - R1068)			0

Article 2 : La présente délibération peut faire l'objet d'un recours pour excès de pouvoir devant le Tribunal administratif dans un délai de 2 mois à compter de son affichage et de sa transmission au représentant de l'Etat, et est prise pour servir et valoir ce que de droit.

Fait et délibéré à FAA'A, le 7 mars 2024.


Le Secrétaire de Séance,



Robert MAKER




Le Président de Séance,



Oscar TEMARU

Le Maire de la Commune de Faa'a atteste, sous sa responsabilité, que le présent acte a été transmis au Haut-commissaire de la République en Polynésie française le **14 MARS 2024** et publié le **12 MARS 2024**



Chapitre	Article	Opération équip.	Engagement	Objet	Tiers	Marche Public	Engagement	Restes à réaliser 2023
21	21531	-	2023000318	Pose de poteaux incendie	POLYNESIE VRD	76/2023	-	70 000 000
Total 21531								70 000 000
20	2031	2021009 - Etudes relatives à la réalisation phase 1 SDAEP 2	DE22000110	ETU TRVX SDAEP 2 (TF & TC) 2022(REPORT)	H2O	30/2022	-	15 199 360
20	2031	2021009 - Etudes relatives à la réalisation phase 1 SDAEP 2	2023000094	MOE SDAEP 1 - TC	H2O	30/2022	-	19 848 699
20	2031	2021009 - Etudes relatives à la réalisation phase 1 SDAEP 2	2023000130	ETUDES G2 DE 2 FORAGES DIRIGES SOUS RDO	LABORATOIRE DES TRAVAUX PUBLIC	-	2023000130	991 800
Total opération 2021009								36 039 859
23	2315	2022009 - 5400 compteurs à auto relève	2023000099	TC - FOURN 5400 COMPTEURS EAU POTABLE	COMPTOIR OCEANIEN DE PLOMBERIE	23/2021	-	39 187 315
23	2315	2022009 - 5400 compteurs à auto relève	2023000265	Accessoires de plomberie	POLYNESIENNE DES EAUX	51/2023	-	30 425 148
Total opération 2022009								69 612 463
TOTAL GENERAL								175 652 322

Est arrêté le présent état à la somme de cent soixante quinze millions six cent cinquante deux mille trois cent vingt deux francs.

Par délégation

ROSINA CHIN FOO
 1^{er} Adjoint au Maire

Le Comptable Public
 par procuration

Wilfred YOUNE
 Inspecteur des Finances Publiques

Chapitre	Article	Opération équip.	Engagement	Objet	Tiers	Restes à réaliser 2023
13	1321	2021009 - Etudes relatives à la réalisation phase 1 SDAEP 2	2022000175	Arrêté HC/2021/20 du 13.04.21	ETAT	29 034 874
Total opération 2021009						29 034 874
13	1322	2022009 - 5400 compteurs à auto relève	2023000319	Arrêté 2627/CM du 08.12.2022	TERRITOIRE - PAYS	34 342 391
13	1321	2022009 - 5400 compteurs à auto relève	2023000320	Arrêté HC/943 du 03.08.22	ETAT	34 342 391
Total opération 2022009						68 684 782
13	1347	2022004 - ETU renforcement production en eau à Pamatai	2022000181	Arrêté 532/FIP du 07.03.22	FIP	1 835 120
Total opération 2022004						1 835 120
TOTAL GENERAL						99 554 776

Est arrêté le présent état à la somme de quatre-vingt dix neuf millions cinq cent cinquante quatre mille sept cent soixante seize francs.

Le Comptable Public
par procuration

Wilfred VOUNE
Inspecteur des Finances Publiques

Par déléation
Le Neveu Adjoint au Maire

Rosina CHIN FOO

* 161002 TIDV

ETAT DE CONSOMMATION DES CREDITS
SECTION D'INVESTISSEMENT RECETTES
Collectivité 090 : BA EAU FA/V A

EXERCICE 2023 - ETAT A2

CHAPITRE/ARTICLE	LIBELLE	BUDGET PRIMITIF	BUDGET SUPPLEMENTAIRE	DECISION MODIFICATIVE	TOTAL PREVISIONS	EMISSIIONS/AMULATIONS	RECETTES NETTES	SOLDE
13	Subventions d'investissement recues	137 369 000	0	281 383 604	418 752 604	109 307 852	109 307 852	-309 444 752
	TOTAL	137 369 000	0	281 383 604	418 752 604	109 307 852	109 307 852	-309 444 752
040	Opérations d'ordre de transfert entre sections	26 310 000	0	1 421 650	27 731 650	27 634 512	27 634 512	-97 138
	TOTAL	26 310 000	0	1 421 650	27 731 650	27 634 512	27 634 512	-97 138
	TOTAL GENERAL	163 679 000	0	282 805 254	446 484 254	136 942 364	136 942 364	-309 541 890

 * 161802 TTDV

ETAT DE CONSOMMATION DES CREDITS
 SECTION DE FONCTIONNEMENT RECETTES
 Collectivité 090 : BA EAU FAU A

EXERCICE 2023 - ETAT A4 - *

CHAPITRE/ARTICLE	LIBELLE	BUDGET PRIMITIF	BUDGET SUPPLEMENTAIRE	DECISION MODIFICATIVE	TOTAL PREVISIONS	EMISSIONS/AMULATIONS	RECETTES NETTES	SOLDE
013	Atténuations de charges	1 000 000	0	0	1 000 000	429 011	429 011	-570 989
70	Produits des services, du domaine et ventes diverses	200 900 000	0	0	200 900 000	211 033 918	210 926 458	10 026 458
74	Dotations, subventions et participations	0	0	426 450	426 450	426 450	426 450	0
77	Produits exceptionnels	274 371 000	0	233 793 200	508 164 200	428 600 330	428 600 330	-79 563 870
TOTAL	CREDITS VOTES PAR CHAPITRES	476 271 000	0	224 219 650	710 490 650	640 489 709	640 382 249	-70 108 401
TOTAL GENERAL		476 271 000	0	234 219 650	710 490 650	640 489 709	640 382 249	-70 108 401

*****		ETAT DE REALISATION DES OPERATIONS			EXERCICE 2023 - ETAT AS - *		
* 161002 TIDV		SECTION D'INVESTISSEMENT DEPENSES			*****		
* Collectivité 090 : BA EAU FAA'A		*****			*****		
CHAPITRE/ARTICLE	LIBELLE	EMISSIONS	ANNULLATIONS	MONTANT NET			
2051	Concessions et droits similaires - Droit de superficie	2 775 439	0	2 775 439			
20	Immobilisations incorporelles	2 775 439	0	2 775 439			
2128	Autres agencements et aménagements de terrains	228 000	0	228 000			
2135	Constructions - Installations générales, agencements et aménagements	222 505	0	222 505			
2158	Autres installations, matériel et outillage techniques	466 276	0	466 276			
2184	Autres immobilisations corporelles-Mobilier	980 086	0	980 086			
2188	Autres immobilisations corporelles - Autres	2 013 109	0	2 013 109			
21	Immobilisations corporelles	3 909 976	0	3 909 976			
TOTAL	CHAPITRES VOTES SANS OPERATIONS	6 685 415	0	6 685 415			
2031	Immobilisations incorporelles - Frais d'études	40 764 212	0	40 764 212			
opération 2021009		40 764 212	0	40 764 212			
2031	Immobilisations incorporelles - Frais d'études	3 112 200	0	3 112 200			
opération 2022004		3 112 200	0	3 112 200			
2033	Immobilisations incorporelles - Frais d'insertion	30 028	0	30 028			
2315	Immobilisations corp. en cours-Inst. mat. & outil techniques	86 350 509	0	86 350 509			
opération 2022009		86 380 537	0	86 380 537			

CHAPITRE/ARTICLE	LIBELLE	EMISSIONS	ANNULATIONS	MONTANT NET
TOTAL	CHAPITRES VOTES PAR OPERATIONS	130 256 949	0	130 256 949
TOTAL GENERAL		136 942 364	0	136 942 364

ETAT DE REALISATION DES OPERATIONS
SECTION D'INVESTISSEMENT RECETTES
Collectivité 090 : BA EAU FAA' A

EXERCICE 2023 - ETAT A7 -

CHAPITRE/ARTICLE	LIBELLE	EMISSIONS	ANNULATIONS	MONTANT NET
1321	Subv Inv rattachées actifs amort - Etat et étab. nationaux	34 342 391	0	34 342 391
1322	Subv Inv rattachées actifs amort - Territoire	34 342 390	0	34 342 390
13248	Subv Inv rattachées actifs amort - Autres Communes	202 071	0	202 071
1331	Fonds affectés équipement amortissable-dotation territoires ruraux	33 804 736	0	33 804 736
1347	Fonds affectés équipement non amortissable - FIP - Dotation affectée	6 616 264	0	6 616 264
13	Subventions d'investissement reçues	109 307 852	0	109 307 852
TOTAL	CHAPITRES VOTES SANS OPERATIONS	109 307 852	0	109 307 852
28031-040	Amortissements des frais d'études	1 269 960	0	1 269 960
28051-040	Amortissements - Concessions et droits similaires	401 025	0	401 025
28128-040	Amort. des autres agencements et aménagements de terrains	116 401	0	116 401
28135-040	Amort. constructions-Installations générales, agencmts et aménagmts	399 401	0	399 401
281531-040	Amortissement des réseaux d'adduction d'eau	9 377 979	0	9 377 979
281533-040	Amortissement des réseaux câblés	77 913	0	77 913
281534-040	Amortissement des réseaux d'électrification	7 947	0	7 947
281568-040	Amortissements des autres matériels et outillage incendie & déf. civile	104 297	0	104 297
28158-040	Amort. autres installations techniques, matériel & outillage techniques	3 763 895	0	3 763 895
28182-040	Amortissement du matériel de transport	5 854 084	0	5 854 084

CHAPITRE/ARTICLE	LIBELLE	EMISSIONS	ANNULLATIONS	MONTANT NET
28184-040	Amortissement du mobilier	58 854	0	58 854
28188-040	Amortissement des autres immobilisations corporelles	6 202 756	0	6 202 756
040	Opérations d'ordre de transfert entre sections	27 634 512	0	27 634 512
TOTAL	CREDITS VOTES PAR CHAPITRES D'ORDRE	27 634 512	0	27 634 512
TOTAL GENERAL		136 942 364	0	136 942 364

 * 161002 TIDV *****

RECAPITULATION GENERALE PAR CHAPITRES

EXERCICE 2023 - ETAT A8 - *

SECTION D'INVESTISSEMENT RECETTES

Collectivité 090 : BA EAU FAA' A

CHAPITRE/ARTICLE	LIBELLE	EMISSIONS	ANNULLATIONS	MONTANT NET
13	Subventions d'investissement recues	109 307 852	0	109 307 852
TOTAL	par CHAPITRES	109 307 852	0	109 307 852
040	Opérations d'ordre de transfert entre sections	27 634 512	0	27 634 512
TOTAL	par CHAPITRES D'ORDRE	27 634 512	0	27 634 512
TOTAL GENERAL		136 942 364	0	136 942 364

CHAPITRE/ARTICLE	LIBELLE	EMISSIONS	ANNULLATIONS	MONTANT NET
160612	Achats non stockés de fournitures non stockables-Energie, électricité	253 482 188	0	253 482 188
160622	Achats non stockés de carburants	3 593 257	0	3 593 257
160631	Achats non stockés de fournitures d'entretien	254 647	78 313	176 334
160632	Achats non stockés de fournitures de petit équipement	18 467 140	336 398	18 130 742
160633	Achats non stockés de fournitures de voirie	613 729	0	613 729
160636	Achats non stockés de vêtements de travail	849 930	29 685	820 245
16064	Achats non stockés de fournitures administratives	178 596	0	178 596
1611	Contrats prestations de services	10 619 148	0	10 619 148
16135	Services extérieurs-Locations mobilières	915 460	0	915 460
161521	Services extérieurs-Entretien et réparations de terrains	2 877 900	0	2 877 900
161522	Services extérieurs-Entretien et réparations de bâtiments	30 565	0	30 565
161523	Services extérieurs-Entretien et réparations de voies et réseaux	34 509 721	0	34 509 721
161551	Services extérieurs-Entretien et réparations sur matériel roulant	845 990	0	845 990
161558	Services extérieurs-Entretien & réparations sur autres biens mobiliers	161 035	0	161 035
16156	Services extérieurs-Maintenance	5 689 307	39 900	5 649 407
16161	Services extérieurs-Primes d'assurances multirisques	925 774	0	925 774
16162	Services extérieurs-Assurance obligatoire dommage-construction	203 023	0	203 023
16184	Services extérieurs-Divers-Versements à des organismes de formation	518 400	0	518 400

ETAT DE REALISATION DES OPERATIONS
SECTION DE FONCTIONNEMENT DEPENSES

EXERCICE 2023 - ETAT A9 - *

Collectivité 090 : BA EAU FAA'A

* 161002 TIDV

CHAPITRE/ARTICLE	LIBELLE	EMISSIONS	ANNULLATIONS	MONTANT NET
6188	Services extérieurs-Autres frais divers	573 742	0	573 742
6231	Publicité, publications, relations publiques-Annonces & insertions	30 028	0	30 028
6236	Publicité, publications, relations publiques-Catalogues & imprimés	511 890	0	511 890
6262	Frais de télécommunications	5 309 297	212 222	5 097 075
6283	Autres services extérieurs - Frais de nettoyage des locaux	235 142	0	235 142
011	Charges à caractère général	341 395 909	696 518	340 699 391
6215	Personnel extérieur au service affecté par collectivité rattachement	11 157 607	0	11 157 607
6218	Autre personnel extérieur au service	270 400	0	270 400
64111	Rémunérations du personnel titulaire - Rémunération principale	54 509 231	0	54 509 231
64118	Rémunérations du personnel titulaire - Autres indemnités	16 889 303	0	16 889 303
64131	Rémunérations personnel non titulaire - Rémunérations	6 003 180	0	6 003 180
6451	Charges sécurité sociale & Prévoyance-Coti.Caisse Prévoyance Sociale	23 162 629	0	23 162 629
6475	Autres charges sociales-Médecine du travail, pharmacie	180 000	0	180 000
012	Charges de personnel	112 172 350	0	112 172 350
6554	Contingents & participations obligatoires-Contrib. organ. regroupement	59 594 040	0	59 594 040
65	Autres charges de gestion courante	59 594 040	0	59 594 040
673	Charges exceptionnelles-Titres annulés (sur exercices antérieurs)	21 537 065	0	21 537 065
67	Charges exceptionnelles	21 537 065	0	21 537 065
6817	Dotations provisions dépréciation des actifs circulants	78 389 291	0	78 389 291
68	Dotations aux provisions	78 389 291	0	78 389 291

CHAPITRE/ARTICLE	LIBELLE	EMISSIONS	ANNULLATIONS	MONTANT NET
TOTAL	CREDITS VOTES PAR CHAPITRES	613 088 655	696 518	612 392 137
16811-042	Dotations amortissements immobilisations incorporelles & corporelles	27 634 512	0	27 634 512
042	Opérations d'ordre de transfert entre sections	27 634 512	0	27 634 512
TOTAL	CREDITS VOTES PAR CHAPITRES D'ORDRE	27 634 512	0	27 634 512
TOTAL GENERAL		640 723 167	696 518	640 026 649

* 161002 TIDV

RECAPITULATION GENERALE PAR CHAPITRES
SECTION DE FONCTIONNEMENT DEPENSES
Collectivité 090 : BA EAU FAA\A

EXERCICE 2023 - ETAT A10 - *

CHAPITRE/ARTICLE	LIBELLE	EMISSIONS	ANNULLATIONS	MONTANT NET
011	Charges à caractère général	341 395 909	696 518	340 699 391
012	Charges de personnel	112 172 350	0	112 172 350
65	Autres charges de gestion courante	59 594 040	0	59 594 040
67	Charges exceptionnelles	21 537 065	0	21 537 065
68	Dotations aux provisions	78 389 291	0	78 389 291
TOTAL	par CHAPITRES	613 088 655	696 518	612 392 137
042	Opérations d'ordre de transfert entre sections	27 634 512	0	27 634 512
TOTAL	par CHAPITRES D'ORDRE	27 634 512	0	27 634 512
TOTAL GENERAL		640 723 167	696 518	640 026 649

*****		ETAT DE REALISATION DES OPERATIONS		EXERCICE 2023 - ETAT ALL - *		*****	
* 161002 TIDV		SECTION DE FONCTIONNEMENT RECETTES				*****	
*****		Collectivité 090 : BA EAU FAA'A		*****		*****	
CHAPITRE/ARTICLE	LIBELLE	EMISSIONS	ANNULLATIONS	ANNULATIONS	MONTANT NET		
6419	Remboursements sur rémunérations du personnel	429 011		0	429 011		
013	Atténuations de charges	429 011		0	429 011		
70128	Ventes de produits finis - Autres taxes et redevances d'eau	210 483 159	107 460		210 375 699		
704	Produits des sces du domaine et ventes diverses - Travaux	498 759		0	498 759		
70878	Autres produits - Remboursement de frais par d'autres redevables	52 000		0	52 000		
70	Produits des services, du domaine et ventes diverses	211 033 918	107 460		210 926 458		
748618	Autres attributions et participations - F.I.P - Autres	426 450		0	426 450		
74	Dotations, subventions et participations	426 450		0	426 450		
774	Produits exceptionnels - Subventions exceptionnelles	428 600 330		0	428 600 330		
77	Produits exceptionnels	428 600 330		0	428 600 330		
TOTAL	CREDITS VOTES PAR CHAPITRES	640 489 709	107 460		640 382 249		
TOTAL GENERAL		640 489 709	107 460		640 382 249		

 * 161002 TIDV *****

RECAPITULATION GENERALE PAR CHAPITRES
 SECTION DE FONCTIONNEMENT RECETTES
 Collectivité 090 : BA EAU FAA' A

EXERCICE 2023 - ETAT A12 -

CHAPITRE/ARTICLE	LIBELLE	EMISSIONS	ANNULLATIONS	MONTANT NET
013	Atténuations de charges	429 011	0	429 011
70	Produits des services, du domaine et ventes diverses	211 033 918	107 460	210 926 458
74	Dotations, subventions et participations	426 450	0	426 450
77	Produits exceptionnels	428 600 330	0	428 600 330
TOTAL	par CHAPITRES	640 489 709	107 460	640 382 249
TOTAL GENERAL		640 489 709	107 460	640 382 249

RESULTAT D'EXECUTION DU BUDGET PRINCIPAL ET DES BUDGETS ANNEXES

	1	2	3	4
	RESULTAT A LA CLOTURE DE L'EXERCICE PRECEDENT 2022	PART AFFECTEE A L'INVESTISSEMENT EXERCICE 2023	RESULTAT DE L'EXERCICE 2023	RESULTAT DE CLOTURE DE 2023
I - Budget principal :				
Investissement	0	0	0	0
Fonctionnement	0	0	355 600	355 600
TOTAL I	0	0	355 600	355 600
II - Budgets annexes à caractère administratif :				
TOTAL II	0	0	0	0

Colonne 1 : en investissement, solde cumulé de la section d'investissement = comptes budgétaires de la SI figurant en fonctionnement, résultat de l'entrée du présent compte de gestion.
 Colonne 2 : montant du résultat de fonctionnement affecté à l'investissement (crédit du compte 106 de l'exercice).
 Colonne 3 : résultats dégagés dans les deux premières colonnes du tableau A13.
 Colonne 4 : colonne 1 - colonne 2 + colonne 3

RESULTAT D'EXECUTION DU BUDGET PRINCIPAL ET DES BUDGETS ANNEXES
 TABLEAU A14
 Page 2
 Exercice : 2023

	1	2	3	4
	RESULTAT A LA CLOTURE DE L'EXERCICE PRECEDENT 2022	PART AFFECTEE A L'INVESTISSEMENT EXERCICE 2023	RESULTAT DE L'EXERCICE 2023	RESULTAT DE CLOTURE DE 2023
III - Budgets annexes à caractère industriel et commercial :				
TOTAL III	0	0	0	0
TOTAL I+II+III	0	0	355 600	355 600

Colonne 1 : en investissement, solde cumulé de la section d'investissement = comptes budgétaires de la SI figurant en balance d'entrée du présent compte de gestion.
 Colonne 2 : montant du résultat de fonctionnement = c/11 + c/12 figurant en balance d'entrée du présent compte.
 Colonne 3 : résultats dégagés dans les deux premières colonnes du tableau A13.
 Colonne 4 : colonne 1 - colonne 2 + colonne 3

Dimanche 31 Décembre 2023

* 161002 TIDV

ETAT RECAPITULATIF

2023 - ETAT A17 - *

RECETTES D'INVESTISSEMENT

Collectivité 090 : BA EAU PAAVA

Chapitres budgétaires et fonctions	0 Services Généraux	1 Sécurité & santé publique	2 Enseignement & Formation	3 Culture	4 Sport & Jeunesse	5 Interventions sociales & santé	6 Famille	7 Logement	8 Aménagement & services urbains	9 Action Economique	TOTAL PAR CHAPITRE
13 Subventions d'invest. recues									109 307 852		109 307 852
040 Opérat° d'ordre transfer/section									27 634 512		27 634 512
TOTAL PAR FONCTION									136 942 364		136 942 364

 * 161002 TIDV
 *
 * ETAT DETAILLE
 *
 * 2023 - ETAT A18 -
 *
 *
 * RECETTES D'INVESTISSEMENT
 *
 * Collectivité 090 : BA EAU FAA'A
 *
 *
 *
 *
 *

FONCTION 8 - Aménagement & services urbains -

Chapitres & sous-fonctions/ rubriques	811 Services urbains - Eau & assainissement	81 Services urbains	TOTAL PAR CHAPITRE ET PAR FONCTION
13 Subventions d'invest. recues	109 307 852	109 307 852	109 307 852
28 Amortissem. des Immobilisations	27 634 512	27 634 512	27 634 512
040 Opérat° d'ordre transfert/section	27 634 512	27 634 512	27 634 512
TOTAL PAR SOUS-FONCTION	136 942 364	136 942 364	136 942 364

Dimanche 31 Décembre 2023

* 161002 TIDV

ETAT RECAPITULATIF

DEPENSES DE FONCTIONNEMENT

Collectivité 090 : BA EAU FAAVA

2023 - ETAT A19 -

 * * * * *
 * * * * *
 * * * * *
 * * * * *
 * * * * *
 * * * * *
 * * * * *
 * * * * *

	0	1	2	3	4	5	6	7	8	9	TOTAL PAR CHAPITRE
Chapitres budgétaires et fonctions	Services Généraux	Sécurité & salubrité publiq.	Enseignement & Formation	Culture	Sport & jeunesse	Interventions sociales & santé	Famille	Logement	Aménagement & services urbains	Action Economique	
011 Chargesà caract. général									340 699 391		340 699 391
012 Charges de personnel									112 172 350		112 172 350
65 Autres charges gestion courante									59 594 040		59 594 040
67 Charges exceptionnelles	18 143 234								3 393 831		21 537 055
68 Dotations aux provisions									78 389 291		78 389 291
042 Opérat° d'ordre transfert/section									27 634 512		27 634 512
TOTAL PAR FONCTION	18 143 234								621 883 415		640 026 649

 ETAT DETAILLE
 DEPENSES DE FONCTIONNEMENT
 Collectivité 090 : BA EAU FAA'VA

FONCTION 8 - Aménagement & services urbains -

Chapitres budgétaires & sous-fonctions/ rubriques	811 Services urbains - Eau & assainissement	81 Services urbains	TOTAL PAR CHAPITRE ET PAR FONCTION
60 Achats & Variat. des stocks	276 995 091	276 995 091	276 995 091
61 Services Extérieurs	57 830 165	57 830 165	57 830 165
62 Autres services extérieurs	5 874 135	5 874 135	5 874 135
011 Chargessà caract. général	340 699 391	340 699 391	340 699 391
621 Personnel extér. au service	11 428 007	11 428 007	11 428 007
64 Charges de personnel	100 744 343	100 744 343	100 744 343
012 Charges de personnel	112 172 350	112 172 350	112 172 350
65 Autres charges gestion courante	59 594 040	59 594 040	59 594 040
67 Charges exceptionnelles	3 393 831	3 393 831	3 393 831
REPORT	515 859 612	515 859 612	515 859 612

FONCTION 8 - Aménagement & services urbains -

Chapitres budgétaires & sous-fonctions/ rubriques	811 Services urbains - Eau & assainissement	81 Services urbains	TOTAL PAR CHAPITRE ET PAR FONCTION
REPORT	515 859 612	515 859 612	515 859 612
68 Dotations aux provisions	78 389 291	78 389 291	78 389 291
68 Dotations aux provisions	27 634 512	27 634 512	27 634 512
042 Opérat° d'ordre transfert/section	27 634 512	27 634 512	27 634 512
TOTAL PAR SOUS-FONCTION	621 883 415	621 883 415	621 883 415

Dimanche 31 Décembre 2023

* 161002 TIDV

ETAT RECAPITULATIF
 RECETTES DE FONCTIONNEMENT
 Collectivité 090 : BA EAU FAAVA

2023 - ETAT A21 - *

Chapitres budgetaires et fonctions	0 Services Généraux	1 Sécurité & santé publiq.	2 Enseignement & Formation	3 Culture	4 Sport & Jeunesse	5 Interventions sociales & santé	6 Famille	7 Logement	8 Aménagement & services urbains	9 Action Economique	TOTAL PAR CHAPITRE
013 Atténuations de Charges									429 011		429 011
70 Pnts des sces, du domaine, ventes	5 464 655	554 390	4 690 255		289 365	95 555	14 555		199 817 683		210 926 458
74 Dotat°, ,Subvent°, Participations									426 450		426 450
77 Produits exceptionnels									428 600 330		428 600 330
TOTAL PAR FONCTION	5 464 655	554 390	4 690 255		289 365	95 555	14 555		629 273 474		640 382 249

 * 161002 TI0V *****
 * * * * *
 * * * * *
 * * * * *
 * * * * *
 * * * * *
 * * * * *
 * * * * *

2023 - ETAT A22 - *

ETAT DETAILLE

RECETTES DE FONCTIONNEMENT

Collectivité 090 : BA EAU FAA'A

FONCTION 0 - Services Généraux -

Chapitres budgétaires & sous-fonctions/ rubriques	020 Administration générale - Collectivité	026 Administration générale - Cimetières & pompes funèb.	02 Administration générale	TOTAL PAR CHAPITRE ET PAR FONCTION
70	5 443 260	21 395	5 464 655	5 464 655
Pdts des sces,du domaine, ventes				
TOTAL PAR SOUS-FONCTION	5 443 260	21 395	5 464 655	5 464 655

ETAT DETAILLE
 RECETTES DE FONCTIONNEMENT
 Collectivité 090 : BA EAU FAVA

FONCTION 1 - Sécurité & salubrité publiq. -

Chapitres budgétaires/ & sous-fonctions/ rubriques	112 Sécurité interieure - Police municipale	113 Sécurité interieure - Pompiers, secours	11 Sécurité interieure	TOTAL PAR CHAPITRE ET PAR FONCTION
70 Pôts des sces, du domaine, ventes	30 750	523 640	554 390	554 390
TOTAL PAR SOUS-FONCTION	30 750	523 640	554 390	554 390

ETAT DETAILLE
 RECETTES DE FONCTIONNEMENT
 Collectivité 090 : BA EAU FAA' A

FONCTION 4 - Sport & jeunesse -

Chapitres budgétaires & sous-fonctions/ rubriques	411 Sports - Salles de sport, gymnases	414 Sports - Autres équipements sportifs ou de loisir	41 Sports	TOTAL PAR CHAPITRE ET PAR FONCTION
70 Pôts des sces, du domaine, ventes	58 650	230 715	289 365	289 365
TOTAL PAR SOUS-FONCTION	58 650	230 715	289 365	289 365

 * 2023 - ETAT A22 - *
 * ETAT DETAILLE *
 * RECETTES DE FONCTIONNEMENT *
 * Collectivité 090 : BA EAU FAA'A *

FONCTION 5 - Interventions sociales & santé -

Chapitres budgétaires/ & sous-fonctions/ rubriques	511 Santé - Dispensaires & autres établ.	51 Santé	TOTAL PAR CHAPITRE ET PAR FONCTION
70 Pds des sces, du domaine, ventes	95 555	95 555	95 555
TOTAL PAR SOUS-FONCTION	95 555	95 555	95 555

ETAT DETAILLE
RECETTES DE FONCTIONNEMENT
Collectivité 090 : BA EAU FAA'VA

FONCTION 6 - Famille -

Chapitres budgétaires & sous-fonctions/ rubriques	60 Services communs	TOTAL PAR CHAPITRE ET PAR FONCTION
70 Pts des sces, du domaine, ventes	14 555	14 555
TOTAL PAR SOUS-FONCTION	14 555	14 555

 * 161002 TIDV *
 * * * * *
 * * * * *
 * * * * *
 * * * * *
 * * * * *
 * * * * *
 * * * * *
 * * * * *
 * * * * *

2023 - ETAT A22

ETAT DETAILLE

RECETTES DE FONCTIONNEMENT

Collectivité 090 : BA EAU FAA'A

FONCTION 8 - Aménagement & services urbains -

Chapitres budgétaires & sous-fonctions/ rubriques	811 Services urbains - Eau & assainissement	81 Services urbains	823 Aménagement urbain - Espaces verts urbains	82 Aménagement urbain	TOTAL PAR CHAPITRE ET PAR FONCTION
6419 Remboursements /rém. du personnel	429 011	429 011			429 011
013 Atténuations de charges	429 011	429 011			429 011
70 Pds des sces, du domaine, ventes	199 808 083	199 808 083	9 600	9 600	199 817 683
74 Dotat°, Subvent°, Participations	426 450	426 450			426 450
77 Produits exceptionnels	428 600 330	428 600 330			428 600 330
TOTAL PAR SOUS-FONCTION	629 263 874	629 263 874	9 600	9 600	629 273 474

 * 161002 TIDV
 *
 * EXERCICE - 2023 - *
 *
 * BALANCE GENERALE DES COMPTES Etat B1
 *
 * Collectivité 090 : BA EAU FAAVA
 *

Numéro de compte	Libellé du compte	Balance d'entrée		Opérations non budgétaires		Opérations budgétaires		Totaux		Soldes	
		D = Débits	C = Crédits	Débits	Crédits	Débits	Crédits	Débits	Crédits	D = Débits	C = Crédits
1321	Subv Inv rattachées actifs amort - Etat et étab. nationaux	221 765 181 C				34 342 391		256 107 572		256 107 572 C	
1322	Subv Inv rattachées actifs amort - Territoire	219 415 660 C				34 342 390		253 758 050		253 758 050 C	
13248	Subv Inv rattachées actifs amort - Autres communes	555 927 111 C				282 071		556 129 182		556 129 182 C	
132	Fonds affectés équipement amortissable-dotation territoire	997 107 952 C				68 886 852		1 065 994 804		1 065 994 804 C	
1331	Fonds affectés équipement non amortissable - FIP - Dotation a transférables-Etat & établissements	231 621 855 C				33 804 736		33 804 736		33 804 736 C	
1347	Autres subv. invest. non amortissable - FIP - Dotation a transférables-Etat & établissements	12 555 627 C				6 616 264		238 238 119		238 238 119 C	
13	Compte de liaison :	1 241 285 434 C				109 307 852		1 350 593 286		1 350 593 286 C	
181	Plus ou moins-values sur cessions d'immobilisations	112 992 787 C						112 992 787		112 992 787 C	
192		2 799 761 D						2 799 761		2 799 761 D	
Total Cl.1		2 799 761 D	1 354 278 221 C	0	0	109 307 852		2 799 761	1 463 586 073	2 799 761 D	1 463 586 073 C
2031	Immobilisations incorporelles - Frais d'études	131 217 196 D				43 876 412		175 093 608		175 093 608 D	
2033	Immobilisations incorporelles - Frais d'insertion					30 028		30 028		30 028 D	
203	Concessions et droits similaires - Droit de superficie	131 217 196 D				43 906 440		175 123 636		175 123 636 D	
2051	Terrains bâtis aménagements de terrains générales, agencements et aména	17 792 368 D				2 775 439		20 567 807		20 567 807 D	
20	Installations de voirie Réseaux divers - Réseaux d'adduction d'eau	149 009 564 D				46 681 879		195 691 443		195 691 443 D	
2115	Autres agencements et générales, agencements et aména	16 170 000 D				228 000		16 170 000		16 170 000 D	
2128	Installations de voirie Réseaux divers - Réseaux d'adduction d'eau	931 267 D				222 505		1 159 267		1 159 267 D	
2135	Réseaux divers - Réseaux d'électrification	4 079 840 D						4 302 345		4 302 345 D	
2152	Autres agencements et générales, agencements et aména	36 992 D						36 992		36 992 D	
21531	Réseaux divers - Réseaux d'adduction d'eau	356 483 947 D						356 483 947		356 483 947 D	
21533	Réseaux divers - Réseaux d'adduction d'eau	1 168 698 D						1 168 698		1 168 698 D	
21534	Réseaux divers - Réseaux d'électrification	119 205 D						119 205		119 205 D	
2153	Autres matériels & outillages d'incendie et de défense civile	357 771 850 D						357 771 850		357 771 850 D	
21568	Autres matériels & outillages d'incendie et de défense civile	3 016 668 D						3 016 668		3 016 668 D	

Numéro de compte	Libellé du compte	Balance d'entrée		Opérations non budgétaires		Opérations budgétaires		Total		Solde	
		D = Débits	C = Crédits	Débits	Crédits	Débits	Crédits	Débits	Crédits	D = Débits	C = Crédits
Report cl.2		531 016 121 D	0 C	0	0	47 132 384	0	578 148 505	0	578 148 505 D	0 C
2158	Autres installations, matériel et outillage techniques	18 089 387 D				466 276		18 555 663		18 555 663 D	
215	Autres immobilisations corporelles-Matériel de transpo	378 914 897 D				466 276		379 381 173		379 381 173 D	
2182	Autres immobilisations corporelles-Matériel bureau & m	88 248 919 D						88 248 919		88 248 919 D	
2183	Autres immobilisations corporelles-Matériel bureau & m	6 291 650 D						6 291 650		6 291 650 D	
2184	Autres immobilisations corporelles-Mobilier	5 576 578 D				980 086		6 556 664		6 556 664 D	
2188	Autres immobilisations corporelles - Autres	212 611 472 D				2 013 109		214 624 581		214 624 581 D	
218	Immobilisations corp. en cours -Constructions	312 728 619 D				2 993 195		315 721 814		315 721 814 D	
213	Immobilisations corp. en cours -Inst. mat. & outil techniques	712 824 563 D				3 909 976		716 734 539		716 734 539 D	
2315	Amortissements des frais d'études	7 117 305 D						7 117 305		7 117 305 D	
231	Amortissements des frais d'études	605 810 892 D				86 350 509		692 161 401		692 161 401 D	
23	Amortissements des frais d'études	612 928 197 D				86 350 509		699 278 706		699 278 706 D	
28031	Amortissements des frais d'études	612 928 197 D				86 350 509		699 278 706		699 278 706 D	
28031-040	Amortissements des frais d'études	3 571 431 C						3 571 431		3 571 431 C	
28031	Amortissements des frais d'études	3 571 431 C						3 571 431		3 571 431 C	
2803	Amortissements - Concessions et droits similaires	6 001 371 C						6 001 371		6 001 371 C	
28051	Amortissements - Concessions et droits similaires	6 001 371 C						6 001 371		6 001 371 C	
28051-040	Amortissements - Concessions et droits similaires	401 025 C						401 025		401 025 C	
28051	Amortissements - Concessions et droits similaires	401 025 C						401 025		401 025 C	
2805	Amort. des autres agencements et aménagements de terrains	6 001 371 C				401 025		6 402 396		6 402 396 C	
280	Amort. des autres agencements et aménagements de terrains	6 001 371 C				401 025		6 402 396		6 402 396 C	
28128	Amort. des autres agencements et aménagements de terrains	9 572 802 C				1 670 985		11 243 787		11 243 787 C	
28128-040	Amort. des autres agencements et aménagements de terrains	177 545 C						177 545		177 545 C	
28128	Amort. des autres agencements et aménagements de terrains	177 545 C						177 545		177 545 C	
2812	Amort. constructions	177 545 C				116 401		116 401		116 401 C	
28135	-Installations générales, agencem	177 545 C				116 401		116 401		116 401 C	
28135-040	-Installations générales, agencem	2 128 690 C				399 401		2 528 091		2 528 091 C	
28135	Amortissements des réseaux d'adduction d'eau	2 128 690 C				399 401		2 528 091		2 528 091 C	
2813	Amortissements des réseaux d'adduction d'eau	36 992 C						36 992		36 992 C	
28152	Amortissements des réseaux d'adduction d'eau	36 992 C						36 992		36 992 C	
281531	Amortissements des réseaux d'adduction d'eau	22 600 700 C						22 600 700		22 600 700 C	
281531-040	Amortissements des réseaux d'adduction d'eau	22 600 700 C						22 600 700		22 600 700 C	
281531	Amortissements des réseaux d'adduction d'eau	22 600 700 C						22 600 700		22 600 700 C	
281533	Amortissements des réseaux d'électrification	391 722 C				9 377 979		9 377 979		9 377 979 C	
281533-040	Amortissements des réseaux d'électrification	391 722 C				9 377 979		9 377 979		9 377 979 C	
281533	Amortissements des réseaux d'électrification	391 722 C				77 913		31 978 679		31 978 679 C	
281534	Amortissements des réseaux d'électrification	7 947 C				77 913		391 722		391 722 C	
						7 947		469 635		469 635 C	
								7 947		7 947 C	

Numéro de compte	Libellé du compte	Balance d'entrée		Opérations non budgétaires		Opérations budgétaires		Totaux		Solides		
		D = Débits	C = Crédits	Débits	Crédits	Débits	Crédits	Débits	Crédits	D = Débits	C = Crédits	
	Report cl.2	1 474 762 324 D		0		11 642 679		1 611 704 688		46 559 077		1 611 704 688 D
		34 916 398 C				136 942 364				7 947		46 559 077 C
281534-040	Amortissement des réseaux d'électrification		7 947 C			7 947				15 894		15 894 C
281534		23 000 369 C				9 463 839				32 464 208		32 464 208 C
281568		922 157 C								922 157		922 157 C
281568-040	Amortissements des autres matériels et outillage incendie					104 297				104 297		104 297 C
281568		922 157 C				104 297				1 026 454		1 026 454 C
28156		922 157 C				104 297				1 026 454		1 026 454 C
28158		13 502 610 C								13 502 610		13 502 610 C
28158-040	Amort. autres installations techniques, matériel & outillage					3 763 895				3 763 895		3 763 895 C
28158		13 502 610 C								17 266 505		17 266 505 C
2815		37 462 128 C				13 332 031				50 794 159		50 794 159 C
28182		30 081 473 C								30 081 473		30 081 473 C
28182-040	Amortissement du matériel de transport					5 854 084				5 854 084		5 854 084 C
28182		30 081 473 C								35 935 557		35 935 557 C
28183		5 417 189 C				5 854 084				5 417 189		5 417 189 C
28184		455 519 C								455 519		455 519 C
28184-040	Amortissement du matériel de bureau et du matériel informati					58 854				58 854		58 854 C
28184		455 519 C				58 854				514 373		514 373 C
28188		37 988 518 C								37 988 518		37 988 518 C
28188-040	Amortissement des autres immobilisations corporelles					6 202 756				6 202 756		6 202 756 C
28188		37 988 518 C								44 191 274		44 191 274 C
2818		73 942 699 C				12 115 694				86 058 393		86 058 393 C
281		113 711 062 C				25 963 527				139 674 589		139 674 589 C
28		123 283 864 C				27 634 512				150 918 376		150 918 376 C
	Total cl.2	1 474 762 324 D		0		136 942 364		1 611 704 688		150 918 376		1 611 704 688 D
		123 283 864 C										150 918 376 C
4011	Fournisseurs - Exercice			345 805 616				345 805 616				0 D
4041	Fournisseurs d'immobilisations			136 942 364				136 942 364				0 D
	- Exercice courant											
40471	Fournisseurs d'immobilisations			2 720 499				2 720 499				467 035 C
	- Retenues de garantie											
404	Fournisseurs - Exercice courant			139 662 863				139 662 863				467 035 C
408	Fournisseurs - Factures non parvenues			696 518				696 518				7 018 300 C
40	Redevables - Exercice courant			486 164 997				486 164 997				493 650 332 C
4111	Redevables - Exercices antérieurs			217 650 182				217 650 182				129 205 114 C
4114		423 687 274 D						423 687 274				44 132 480 C
411	Personnel - Rémunérations dues			217 650 182				217 650 182				173 337 594 C
41	- Exercice courant			217 650 182				217 650 182				173 337 594 C
4211	Personnel - Oppositions			75 503 280				75 503 280				75 503 280 C
427		32 365 C		1 149 241				1 149 241				1 149 241 C

Numéro de compte	Libellé du compte	Balance d'entrée		Opérations non budgétaires		Opérations budgétaires		Total		Soldes	
		D = Debits C = Crédits		Debits	Crédits	Debits	Crédits	Debits	Crédits	D = Debits C = Crédits	
Report cl.4											
4286	Personnel - Autres charges à payer	423 687 274 D 3 866 792 C		780 467 700	739 773 745	0	0	1 204 154 974	743 640 447	467 999 862 D 7 485 335 C 781 558 C	
42	Contribution à la caisse de Prévoyance sociale			76 652 521	77 401 714			76 652 521	77 434 079	781 558 C 0 D	
431	Organismes sociaux - Autres charges à payer			21 241 762	21 241 762			21 241 762	21 241 762	1 920 867 C	
4386	Etat et autres collectivités publiques-Subventions à recevoir			21 241 762	23 162 629			21 241 762	23 162 629	1 920 867 C	
441	Opérations particulières avec Groupements de collectivités - Opérations particulières avec autres établissements publics -			428 802 401	428 802 401			428 802 401	428 802 401	0 D	
44382	Autres impôts, taxes et versements assimilés			59 594 040	59 594 040			59 594 040	59 594 040	0 D	
443	Autres impôts, taxes et versements assimilés			426 450	426 450			426 450	426 450	0 D	
447	Compte de rattachement avec... (à subdiviser par budget			60 020 490	60 020 490			60 020 490	60 020 490	0 D	
4511	Excédents de versement	987 942 C 85 440 104 C		987 942	488 022 891			987 942	489 810 833	0 D	
466	Créditeurs divers - Exercice courant	184 925 C		150 150	107 460			150 150	292 385	142 235 C	
46711	Créditeurs divers - Exercices antérieurs			20 062 483	21 717 065			20 062 483	21 717 065	1 654 582 C	
46714	Débiteurs divers - Exercice courant	3 223 100 C		2 674 555	2 674 555			2 674 555	3 223 100	548 545 C	
4671	Débiteurs divers - Exercice courant	3 223 100 C		22 737 038	21 717 065			22 737 038	24 940 165	2 203 127 C	
46721	Recettes perçues avant émission des titres - Subvention			429 011	429 011			429 011	429 011	0 D	
467	Autres recettes perçues avant émission des titres	3 223 100 C 3 408 025 C		23 166 049	22 146 076			23 166 049	25 369 176	2 203 127 C	
46	Frais de poursuites rattachés			23 316 199	22 253 536			23 316 199	25 661 561	2 345 362 C	
47134	Provisions pour dépréciation des comptes de redevables (non			68 684 781	68 684 781			68 684 781	68 684 781	0 D	
47138	Autres comptes transitoires -			33 804 736	33 804 736			33 804 736	33 804 736	0 D	
4713	Autres recettes perçues avant émission des titres			102 489 517	102 489 517			102 489 517	102 489 517	0 D	
471	Frais de poursuites rattachés			102 489 517	102 489 517			102 489 517	102 489 517	0 D	
4781	Provisions pour dépréciation des comptes de redevables (non			283 298	283 298			319 984	319 984	319 984 D	
47	Provisions pour dépréciation des comptes de redevables (non			102 772 815	102 489 517			102 809 501	102 489 517	319 984 D	
4911	Provisions pour dépréciation des comptes de redevables (non			390 021 127 C	78 389 291			408 410 418	408 410 418	408 410 418 C	
Total Cl.4		423 723 960 D 423 723 960 C		2 122 763 619	2 122 408 019	0	0	2 546 487 579	2 546 131 979	468 319 846 D 467 964 246 C	
580	Virements internes - Opérations d'ordre budgétaires			106 230 167	106 230 167			106 230 167	106 230 167	0 D	
Total Cl.5		0 D 0 C		106 230 167	106 230 167	0	0	106 230 167	106 230 167	0 D 0 D 0 C	
60612	Achats non stockés de fournitures non stockables-Emer					253 482 188		253 482 188		253 482 188 D	
60622	Achats non stockés de fournitures non stockables de					3 593 257		3 593 257		3 593 257 D	
60631	Achats non stockés de fournitures d'entretien					254 647 A	78 313	254 647	78 313	176 334 D	

Numéro de compte	Libellé du compte	Balance d'entrée		Opérations non budgétaires		Opérations budgétaires		Totaux		Solde	
		D = Débits	C = Crédits	Débits	Crédits	Débits	Crédits	Débits	Crédits	D = Débits	C = Crédits
	Report cl.6	0 D	0 C	0	0	0	0	257 330 092	78 313	257 330 092	78 313
60632	Achats non stockés de fournitures de petit équipement			18 467 140 A		336 398		18 467 140	336 398	18 467 140	336 398
60633	Achats non stockés de fournitures de voirie			613 729				613 729		613 729	
60636	Achats non stockés de vêtements de travail			849 930 A		29 685		849 930	29 685	849 930	29 685
6063	Achats non stockés de fournitures administratives			20 185 446		444 396		20 185 446	444 396	20 185 446	444 396
6064				178 596				178 596		178 596	
606											
60											
611	Contrats prestations de Services extérieurs-Locations mobilières			277 439 487		444 396		277 439 487	444 396	277 439 487	444 396
6135	Services extérieurs-Entretien et réparations de terrains			277 439 487		444 396		277 439 487	444 396	277 439 487	444 396
	et réparations de bâtiments			10 619 148				10 619 148		10 619 148	
	et réparations de voies et rése			915 460				915 460		915 460	
61521	Services extérieurs-Entretien et réparations de terrains			2 877 900				2 877 900		2 877 900	
61522	Services extérieurs-Entretien et réparations de bâtiments			30 565				30 565		30 565	
61523	Services extérieurs-Entretien et réparations de voies et rése			34 509 721				34 509 721		34 509 721	
6152											
61551	Services extérieurs-Entretien et réparations sur matériel rou			37 418 186				37 418 186		37 418 186	
61558	Services extérieurs-Entretien & réparations sur autres biens			845 990				845 990		845 990	
6155				161 035				161 035		161 035	
6156	Services extérieurs			1 007 025				1 007 025		1 007 025	
615	Services extérieurs-Primes d'assurances multirisques			5 689 307 A		39 900		5 689 307	39 900	5 689 307	39 900
6161	Services extérieurs-Assurance obligatoire dommage-constructio			44 114 518		39 900		44 114 518	39 900	44 074 618 D	925 774 D
6162				925 774				925 774		925 774	
616				203 023				203 023		203 023	
6184	Services extérieurs-Divers			1 128 797				1 128 797		1 128 797	
6188	Versements à des organismes de Services extérieurs-Autres frais divers			518 400				518 400		518 400	
618				573 742				573 742		573 742	
61											
6215	Personnel extérieur au service affecté par collectivité rattaché			1 092 142				1 092 142		1 092 142	
6218	Autre personnel extérieur au service			57 870 065		39 900		57 870 065	39 900	57 830 165 D	11 57 607 D
621				11 157 607				11 157 607		11 157 607	
6231	Publicité, publications, relations publiques-Annonces & publications			11 428 007				11 428 007		11 428 007	
6236	Publicité, publications, relations publiques-Catalogues			30 028				30 028		30 028	
623				511 890				511 890		511 890	
6262	Frais de télécommunications			541 918				541 918		541 918	
6283	Autres services extérieurs			5 309 297 A		212 222		5 309 297	212 222	5 097 075 D	235 142 D
62	Frais de nettoyage des locaux			235 142				235 142		235 142	
64111	Rémunérations du personnel titulaire - Rémunération princi			17 514 364		212 222		17 514 364	212 222	17 302 142 D	54 509 231 D
				54 509 231				54 509 231		54 509 231	

Numéro de compte	Libellé du compte	Balance d'entrée		Opérations non budgétaires		Opérations budgétaires		Totaux		Soldes	
		D = Débits C = Crédits	D C	Débits	Crédits	Débits	Crédits	Débits	Crédits	D = Débits C = Crédits	D C
Report cl.6		0 D 0 C		0	0	407 333 147	696 518	407 333 147	696 518	406 636 629 D 0 C	
64118	Rémunérations du personnel titulaire - Autres indemnités					16 889 303		16 889 303		16 889 303 D	
6411	Rémunérations personnel non titulaire - Rémunérations					71 398 534		71 398 534		71 398 534 D	
64131	Rémunérations sur					6 003 180		6 003 180		6 003 180 D	
6419	Rémunérations du personnel						429 011		429 011	429 011 C	
641	Charges sécurité sociale & prévoyance-Cotil.Caisse Prévoyan					77 401 714	429 011	77 401 714	429 011	76 972 783 D	
6451	Autres charges sociales					23 162 629		23 162 629		23 162 629 D	
6475	Médecine du travail, pharmacie					180 000		180 000		180 000 D	
64	Contingents & participations					100 744 343	429 011	100 744 343	429 011	100 315 332 D	
6554	obligatoires-Contrib. organ. re					59 594 040		59 594 040		59 594 040 D	
673	Charges exceptionnelles-Titres annulés (sur exercices antérieur					21 537 065		21 537 065		21 537 065 D	
6811-042	Dotations amortissements					27 634 512		27 634 512		27 634 512 D	
6817	Amortissements incorporelles & Dotations provisions					78 389 291		78 389 291		78 389 291 D	
681	dépréciation des actifs circula					106 023 803		106 023 803		106 023 803 D	
68						106 023 803		106 023 803		106 023 803 D	
Total Cl.6		0 D 0 C		0	0	640 723 167	1 125 529	640 723 167	1 125 529	640 026 649 D 429 011 C	
79128	Ventes de produits finis -				A	107 460	210 483 159	107 460	210 483 159	210 375 699 C	
704	Autres taxes et redevances d'eau						498 759		498 759	498 759 C	
70878	Produits des sces du domaine et ventes diverses - Travaux						52 000		52 000	52 000 C	
70	Autres produits -					107 460	211 033 918	107 460	211 033 918	210 926 458 C	
748818	Autres attributions et participations - F.I.P - Autres						426 450		426 450	426 450 C	
774	Produits exceptionnels - Subventions exceptionnelles						428 600 330		428 600 330	428 600 330 C	
Total Cl.7		0 D 0 C		0	0	107 460	640 060 698	107 460	640 060 698	639 953 238 C 0 D	
Total Général		1 901 286 045 D 1 901 286 045 C		2 228 993 786	2 228 638 186	777 772 991	778 128 591	4 908 052 822	4 908 052 822	2 722 850 944 D 2 722 850 944 C	

* 161002 TIDV *****

COMPTE DE RESULTAT

TABLEAU 8-2

* 090 : BA EAU FAA\A

Exercice : 2023

POSTES	Exercice 2023	Exercice 2022
PRODUITS COURANTS FINANCIERS		
Valeurs mobilières et créances de l'actif immobilisé		
Autres intérêts et produits assimilés		
Gains de change		
Produits nets sur cessions de valeurs mobilières de placement		
Reprises sur provisions		
Transferts de charges		
TOTAL III	0	0
CHARGES COURANTES FINANCIERES		
Intérêts et charges assimilées		224 997
Pertes de change		
Charges nettes sur cessions de valeurs mobilières de placement		
Dotations aux amortissements et aux provisions		
TOTAL IV	0	224 997
B - RESULTAT COURANT FINANCIER (III - IV)	0	-224 997
A+B - RESULTAT COURANT	-406 707 665	-542 387 149

COMPTES DE RESULTAT		TABLEAU B-2	
		Exercice : 2023	
POSTES	Exercice 2023	Exercice 2022	
PRODUITS EXCEPTIONNELS			
Sur opérations de gestion			
Subventions	428 600 330		551 923 794
Autres opérations			
Sur opérations en capital			
Produits des cessions d'immobilisations			
Différences sur réalisations (négatives) reprises au compte de résultat			
Autres opérations			
Reprises sur provisions			
Transferts de charges			
TOTAL V	428 600 330	551 923 794	
CHARGES EXCEPTIONNELLES			
Sur opérations de gestion			
Subventions			
Autres opérations	21 537 065		9 536 645
Sur opérations en capital			
Valeur comptable des immobilisations cédées			
Différences sur réalisations (positives) transférées à l'investissement			
Autres opérations			
Dotations aux amortissements et aux provisions			
TOTAL VI	21 537 065	9 536 645	
C - RESULTAT EXCEPTIONNEL (V - VI)	407 063 265	542 387 149	
TOTAL DES PRODUITS (I+III+V)	639 953 238	785 834 231	
TOTAL DES CHARGES (II+IV+VI)	639 597 638	785 834 231	
RESULTAT DE L'EXERCICE	355 600	0	

	EXERCICE 2023		EXERCICE 2022	
	BRUT	AMORTISSEMENTS ET PROVISIONS	NET	NET
ACTIF				
REPORT				
3) Recues au titre d'une affectation	1 611 704 688	150 918 376	1 460 786 312	1 351 478 460
Terrains				
Constructions				
ACTIF				
Constructions sur sol d'autrui				
Réseaux, installations de voirie et réseaux divers				
Collections et oeuvres d'art				
Autres immobilisations corporelles				
Immobilisations financières				
IMMOBILISE				
Participations et créances rattachées à des participations				
Autres titres immobilisés				
Prêts				
(suite) Avances en garanties d'emprunt				
Autres créances				
ACTIF IMMOBILISE TOTAL I	1 611 704 688	150 918 376	1 460 786 312	1 351 478 460

B I L A N		TABLEAU B-3	
PASSIF		EXERCICE 2023	EXERCICE 2022
Fonds internes			
FONDS	Dotations		
	Mise à disposition (chez le bénéficiaire)		
	Affectation (par la collectivité de rattachement)	112 992 787	112 992 787
	Réserves		
	Report à nouveau (1)		
	Résultat de l'exercice (excédent ou déficit) (1) (2)	355 600	
	Subventions transférables	33 804 736	
	Différences sur réalisations d'immobilisations (3)	-2 799 761	-2 799 761
Autres fonds			
PROPRES	Fonds globalisés		
	Subventions non transférables	1 316 788 550	1 241 285 434
	Droits de l'affectant		
FONDS PROPRES TOTAL I		1 461 141 912	1 351 478 460
PROVISIONS POUR RISQUES ET CHARGES	Provisions pour risques		
	Provisions pour charges		
PROVISIONS POUR RISQUES ET CHARGES TOTAL II		0	0

(1) : précédé du signe moins en cas de déficit
 (2) : égal au résultat de l'exercice apparaissant en section de fonctionnement , tableau A13
 (3) : précédé du signe moins en cas de solde débiteur

VU ET VERIFIE PAR LE COMPTABLE CENTRALISATEUR QUI DECLARE QUE LE PRESENT COMPTE EST EXACT EN SES RESULTATS.

A LE **13 MAR 2024**

Papeete

Pour l'Administrateur général
des Finances Publiques
La responsable de la division Pilotage
du réseau et recouvrement



Inspectrice divisionnaire
des Finances Publiques
Anne-Sophie LOCQUEGNES-GOUFFÉ

LE COMPTABLE SOUS SIGNE AFFIRME VÉRITABLE, SOUS LES PEINES DE DROIT, LE PRÉSENT COMPTE.

LE COMPTABLE AFFIRME EN OUTRE, ET SOUS LES MÊMES PEINES, QUE RECETTES ET DÉPENSES PORTÉES DANS CE COMPTE SONT, SANS EXCEPTION, TOUTES CELLES QUI ONT ÉTÉ FAITES POUR LE SERVICE "BA EAU FAA'A" PENDANT L'ANNÉE 2023 ET QU'IL N'EN EXISTE AUCUNE AUTRE À SA CONNAISSANCE.

A LE **15 mai 2024**

Papeete

Le Comptable Public
Célestin BIANAGA



VU PAR M QUI CERTIFIE QUE LE PRÉSENT COMPTE DONT LE MONTANT DES TITRES A RECOURRER ET DES MANDATS ÉMIS EST CONFORME AUX ÉCRITURES DE SA COMPTABILITÉ ADMINISTRATIVE, A ÉTÉ VOTÉ LE PAR L'ORGANE DÉLIBÉRANT.

A LE **14 MAI 2024**

FAA'A

Mairie de FAA'A
Le Deuxième Adjoint au Maire
M. Tetuahau TEMARU



* 161002 TIDV

BALANCE DEFINITIVE DE L'EXERCICE 2023

* 090 : BA EAU FAA'A

COMPTES	DEBIT	CREDIT
12		355 600
1321		256 107 572
1322		253 758 050
13248		556 129 182
1331		33 804 736
1347		238 238 119
1381		12 555 627
181		112 992 787
192	2 799 761	
2031	175 093 608	
2033	30 028	
2051	20 567 807	
2115	16 170 000	
2128	1 159 207	
2135	4 302 345	
2152	36 992	
21531	356 483 947	
21533	1 168 698	
21534	119 205	
21568	3 016 668	
2158	18 555 663	
2182	88 248 919	
2183	6 291 650	
2184	6 556 664	
2188	214 624 581	
2313	7 117 305	
2315	692 161 401	
28031		4 841 391
28051		6 402 396
28128		293 946
28135		2 528 091
28152		36 992
281531		31 978 679
281533		469 635
281534		15 894
281568		1 026 454
28158		17 266 505
28182		35 935 557
28183		5 417 189
28184		514 373
28188		44 191 274
40471		467 035
408		7 018 300
4111	88 445 068	
4114	379 554 794	
4286		781 558

* 161002 TIDV

BALANCE DEFINITIVE DE L'EXERCICE 2023

* 090 : BA EAU FAAVA

COMPTES	DEBIT	CREDIT
4386		1 920 867
451		47 020 706
466		142 235
46711		1 654 582
46714		548 545
4781	319 984	
4911		408 410 418
TOTAL GENERAL	2 082 824 295	2 082 824 295

Collectivité 090 : BA EAU FAA'A

RESULTATS DES CONTROLES DU COMPTE DE GESTION - Exercice : 2023

A U C U N E A N O M A L I E

